

Gültig ab 01.03.2017

Vorherige Preislisten verlieren hiermit ihre Gültigkeit.

Preisliste V-1-2017

Schwimmbecken · Filteranlagen · Zubehör

D&W
Pool

ÜBER
30
JAHRE

Qualität
"Made in Germany"



FEEL FRESH, FEEL POOL

Wir bauen Pools aus Leidenschaft.



ZODIAC®

Schwimmbeckenkauf ist Vertrauenssache!

Vertrauen Sie daher Ihre Poolräume einem unserer kompetenten Schwimmbad-Fachhandelspartner vor Ort an, damit Sie ein Leben lang Freude an Ihrem Traumpool zuhause haben.

Ihr Partner vor Ort gewährleistet die richtige Auswahl der passenden Komponenten, den fachgerechten Einbau und bietet Ihnen den kompletten Service in allen Fragen rund ums Schwimmbecken.



Inhaltsverzeichnis


Poolsanierung	4-5	Beleuchtung	
Stahlwandbecken		Beleuchtung	93-97
Komplett-Sets	7-9	Gegenstrom-Schwimmanlagen und Attraktionen	
Rundbecken RIO / BARI Spezial	10	Einbau-Gegenstrom-Schwimmanlagen	99
Selbstbaubecken LAGO SB Spezial	11	Einhänge-Gegenstrom-Schwimmanlagen	100
Achtformbecken RIVA+	12	Einbau-Gegenstrom-Schwimmanlagen aus Rotguss	101
Langformbecken RILAX	13	Schwallduschen	102-103
STYROPOOL®-Becken		Luftsprudelsitze	104
STYROPOOL® Steine	16	Solarduschen	105
STYROPOOL® Zubehör	17	Abdeckungen und Planen	
STYROPOOL® Komplett-Sets	18-20	Luftkammer-Wärmeplanen	107-110
Polyestertreppen	21-23	Abdeckplanen und Zubehör	111-112
Zubehör Treppen	24	Thermo-Schutz-Roll Abdeckungen	113-114
Überlaufrinnensysteme	24-25	Schaumabdeckung ISOLA	115-116
Polyester-Einstückbecken		Rolladenabdeckungen	117-119
Einstückbecken	26-29	Überdachungen	
Zubehör	30-31	Tropica	121-128
Beckenrandsteine		Aquacomet Galaxy und Orion	129
Beckenrandsteine Granit	33-37	Pool- und Wasserpflege	
Schwimmbadauskleidung		Elektrische Poolreiniger	131-133
ALKORPLAN 1000 (Standard) und Super 2000	39	Hydraulische Poolreiniger	134-135
ALKORPLAN Super 3000 / Touch	40	Manuelle Poolreinigung	136-137
Renolit ALKORPLAN XTREME	40	Wasseraufbereitung	
ALKORPLAN Zubehör	41-42	Salz-Elektrolyse-Systeme	138-139
Vlieskleber und Klebstoffe	42	MangaVital	140-141
Isolier- und Schutzvlies	43	AquaLink TRI®	142
Innenhüllen	44-48	pH expert und Chlor expert	142
Handläufe	49	Nature² Fusion / Express / Spa	143
Folienauskleidung	50-51	Automatische Mess- und Regelgeräte	144-145
Filteranlagen		UV-Desinfektion	146
Sandfilter mit Kunststoffkessel	53-54	Zubehör Wasseraufbereitung	146-148
Sandfilter-Heizkombination	54	Wasserpflegemittel	
Sandfilter ECO mit Kunststoffkessel	54	D&W-Pool	149-150
Sandfilter mit GFK-Kessel	55	Bayrol-Produkte	151
Mehrschicht-Sandfilter mit GFK-Kessel	56	Installationsmaterial	
Filteranlage mit Boreal GFK-Kessel	57	Installationsmaterial	152-157
Heizkombination ZPF-5212HT	58	Gefahrguthinweise	158
Boreal Filterkessel	58	Transportschaden	159
Filterkessel, Pumpen und Filtermaterialien	59-67	Preisstellung: Alle Preise in Euro. Verkaufspreise, inkl. 19 % Mehrwertsteuer. Ab Werk Johannesberg/Großostheim/Alzenau. (Stand: 01.03.17) Lieferzeit: nach Vereinbarung.	
Skimmerpakete / Zubehör	68	Für Haftungs- und Nachfolgeschäden beim Betrieb von und mit Erzeugnissen aus unserem Lieferprogramm können wir nicht aufkommen, da ein ordnungsgemäßer Betrieb oder Einsatz unse- rerseits nicht überwacht werden kann. Änderungen der in dieser Preisliste abgebildeten oder aufgeführten Artikel behalten wir uns vor. Für Druckfehler wird keine Haftung übernommen. Nachdruck von Texten und Textauszügen, Zeichnungen und Abbildungen nur mit unserer ausdrücklichen schriftlichen Genehmigung gestattet. Im Übrigen gelten ausschließlich unsere Allgemeinen Liefer- und Zahlungsbedingungen.	
Filtersteuerungen	69	Beheizung & Entfeuchtung	
Einbauteile + Schwimmbadtechnik		Wärmepumpen	71-73
Leitern	81-83	Wärmetauscher	74-75
Zubehör Leitern / Haltestangen	83	Durchlauferhitzer	75
Skimmer Kunststoff	84-85	Sonnenkollektoren und -Absorber	76-77
Skimmerpakete	86	Entfeuchter	78-79
Skimmer Edelstahl	87		
Skimmer und Einbauteile aus Rotguss	88-89		
Einbauteile aus Kunststoff	90-91		

Poolsanierung

Wie häufig gönnen Sie sich ein neues Auto?
Oder investieren in neues Mobiliar? Vielleicht könnte
auch Ihr Pool ein paar sinnvolle Erneuerungen
vertragen. So wird er im Handumdrehen wieder zu
einer echten Wohlfühloase!

TREPPE**PUMPE****FOLIE**

Könnte auch Ihr Pool
einen Neustart vertragen...




... für maximales Badevergnügen?

Wir bieten Ihnen nicht nur neue Pools, sondern auch ein breites Sortiment für eine Poolsanierung!


Wünschen auch Sie sich mehr **Komfort?**

Der lästige Einstieg per Leiter war gestern. Mit den komfortablen Treppen aus dem D&W-Pool-Sortiment können Sie Ihren Pool einfach und schnell nachträglich ausrüsten. Zum Beispiel die Treppe Eleganz. Erhältlich in verschiedenen Versionen und Farben (siehe Seite 21-24).



Arbeitet Ihre Filterpumpe **effizient?**
Entspricht Ihre Filteranlage noch dem neuesten Stand der Technik?

Eine **drehzahlgeregelte Pumpe** passt ihre Leistung an den Bedarf an und arbeitet wesentlich effizienter als herkömmliche Pumpen. So können Sie 50 % und mehr an Strom sparen (siehe Seiten 60-67). **Wir beraten Sie gerne.**



Sie haben sich an Ihrer Folie sattgesehen oder Ihre Folie ist im Lauf der Zeit spröde und blasser geworden?

Lassen Sie sich **inspirieren** und statten Sie Ihren Pool mit einer Innenhülle oder hochwertigen ALKORPLAN-Folie in **frischen, modernen Farben** aus. Mit den hochwertigen Schwimmbad-Auskleidungen in ausdrucksstarken Farben und Mustern aus dem D&W-Pool-Sortiment können Sie bei der Poolgestaltung aus dem Vollen schöpfen (siehe Seiten 38-51).



Sie möchten Ihren Pool sanieren oder benötigen weitere Informationen? Ihr D&W-Pool-Fachhändler berät Sie gerne!

Stahlwand- becken




Aluminium-
Steckprofil



Handlauf aus
Kunststoff



Einbauskimmer
am vorperforier-
ten Ausschnitt
montiert



Bodenring aus
Stahl, kunst-
stoffbeschichtet



Bodenschienen
Rio und Laguna
aus Kunststoff

Auf den ersten Blick nicht sichtbar, aber dauerhaft spürbar:

Die echten **0,60/0,80 mm feuerverzinkten Stahlwände** machen den feinen Qualitätsunterschied, der Ihrem Badevergnügen ein Mehr an Lebensdauer über Jahre beschert – und das bei voller Beanspruchung.


Lassen Sie sich also entspannt im kühlen Nass treiben und genießen Sie die Sicherheit und Stabilität **unserer ausgereiften Technik, die mit 10% mehr Materialeinsatz bewusst auf Nachhaltigkeit setzt** – zur dauerhaften Steigerung Ihrer Lebensqualität.



Die Serie „Spezial“ oder „+“

Eine sinnvolle Investition für die Zukunft, falls doch einmal der Zahn der Zeit an Ihrem Pool nagt oder Sie einfach Lust auf etwas Neues haben, ist das patentierte PVC-Handlaufprofil.

Es ermöglicht einen einfachen, problemlosen Wechsel der Innenhülle ohne vorheriges Entfernen der Beckenumrandung oder der Fliesen.



Bodenring aus
Stahl, kunst-
stoffbeschichtet,
mit PVC-
Abdeckprofil
(optional)



PVC-Handlauf-
profil für den
oberen Hand-
lauf

Stahlwandbecken-Komplett-Sets

VK

Unverbindliche
Preiseempfehlung
in Euro inkl. MwSt.



Euro

Set RIO

Stahlwand feuerverzinkt 0,80 mm stark (0,60 mm bei Beckentiefe 120 cm) beidseitig verzinkt, innen schutzlackiert, jeweils mit Ausschnitt für Einbauskimmer WK 3000 und Einlaufdüse. **Bodenschienen und Handlauf aus Kunststoff** in besonders hoher Qualität und Stabilität. Innenhülle 0,6 mm, Einhängebiese, floridablau, UV-stabilisiert, lichteht und kältebeständig.

Lieferumfang:

- Rundbecken RIO
- Skimmerpaket II mit WK 3000
- ¹ Sandfilter ZPF 3305 inkl. Filtersand
- ² Sandfilter DWS 40M inkl. Filtersand
- Bodenschutzplane
- Wasserpflge Starter-Set* (Pooltester grau, Chlor-Fixtab 1 kg, Algicid1 I, Wasserpflgebrochure)

120 cm tief, Stahlwand 0,60 mm stark

Art.-Nr.	Innenmaße ØxT (cm)	Inhalt ca. m ³
C PDM00139	300x120 ¹	8
C PDM00140	360x120 ¹	12
C PDM00141	400x120 ¹	15
C PDM00149	500x120 ¹	23

150 cm tief, Stahlwand 0,80 mm stark

C PDM00142	400x150 ¹	15
C PDM00150	500x150 ²	18

1.299,00
1.399,00
1.519,00
1.819,00

Set RIO+

Stahlwand feuerverzinkt 0,80 mm stark (0,60 mm bei Beckentiefe 120 cm) beidseitig verzinkt, innen schutzlackiert, jeweils mit Ausschnitt für Einbauskimmer WK 3000 und Einlaufdüse. **Bodenschienen und Handlauf aus Kunststoff** in besonders hoher Qualität und Stabilität. Innenhülle 0,6 mm, **Spezialbiese** (zum einfachen Wechsel der Innenhülle bei Verwendung von Beckenrandsteinen), floridablau, UV-stabilisiert, lichteht und kältebeständig.

Lieferumfang:

- Rundbecken RIO+
- Skimmerpaket II mit WK 3000
- ¹ Sandfilter ZPF 3305 inkl. Filtersand
- ² Sandfilter DWS 40M inkl. Filtersand
- Bodenschutzplane
- Wasserpflge Starter-Set* (Pooltester grau, Chlor-Fixtab 1 kg, Algicid1 I, Wasserpflgebrochure)

120 cm tief, Stahlwand 0,60 mm stark

C WM000009	320x120 ¹	10
C WM000010	420x120 ¹	16
C WM000011	500x120 ¹	23

150 cm tief, Stahlwand 0,80 mm stark

C WM000012	500x150 ²	29
------------	----------------------	----

1.419,00
1.679,00
1.919,00

2.639,00

Set BARI

Stahlwand feuerverzinkt, 0,80 mm stark (0,60 mm bei Beckentiefe 120 cm) außen und innen zusätzlich polyesterbeschichtet. **Feuerverzinkte und zusätzlich beschichtete Stahlschienen für Bodenring und Handlauf** gewährleisten eine besonders hohe Stabilität und problemlose Montage. Stahlwand mit vorperforiertem Ausschnitt für Einbauskimmer WK 3000 und Einlaufdüse. Innenhülle 0,60 mm, floridablau, UV-stabilisiert, lichteht und kältebeständig.

Lieferumfang:

- Rundbecken BARI
- Skimmerpaket II mit WK 3000
- ¹ Sandfilter ZPF 3305 inkl. Filtersand
- ² Sandfilter DWS 40M inkl. Filtersand
- Bodenschutzplane
- Wasserpflge Starter-Set* (Pooltester grau, Chlor-Fixtab 1 kg, Algicid1 I, Wasserpflgebrochure)

120 cm tief, Stahlwand 0,60 mm stark

C D102120030S	300x120 ¹	8
C D102120036S	360x120 ¹	12
C D102120040S	400x120 ¹	15
C PDM00147	500x120 ¹	23

150 cm tief, Stahlwand 0,80 mm stark

C D103150040S	400x150 ¹	18
C PDM00148	500x150 ²	29

1.379,00
1.539,00
1.649,00
1.969,00

1.849,00
2.739,00

* Kennzeichnung gem. GefStoffV siehe Seite 158.

Neu!

Neu!

Neu!

Stahlwandbecken- Komplett-Sets

Set LAGO SB SPEZIAL



Stahlwand feuerverzinkt, 0,80 mm (0,60 mm bei Beckentiefe 120 cm) stark, außen und innen zusätzlich polyesterbeschichtet, mit vorperforiertem Ausschnitt für Einbauskimmer WK 3000 und Einlaufdüse.

Feuerverzinkte und zusätzlich beschichtete Stahlschienen für Bodening gewährleisten eine besonders hohe Stabilität und problemlose Montage. Oberer Handlauf aus PVC mit patentierter Form. Innenhülle 0,60 mm, floridablau, UV-stabilisiert, lichtecht und kältebeständig mit Spezialbiese zum Einschieben/-hängen im PVC-Handlauf. Nur für Erdeinbau mit Stützmauer an den Längsseiten und Magerbeton-Hinterfüllung.

Mehrwertausstattung: Leistungsfähige Filteranlage, Einstiegsleiter, Isolier- und Schutzvlies, PEB-Abdeckplane.

120 cm tief, Folie 0,60 mm, Stahlwand 0,60 mm stark, mit Leiter EB 3 WWS

Art.-Nr.	Innenmaße LxBxT	Inhalt ca. m ³
C D108127050P	500x300x120	15
C D108127063P	630x360x120	23
C D108127070P	700x300x120	24
C D108127073P	737x360x120	28
C D108127080P	800x400x120	34

150 cm tief, Folie 0,60 mm, Stahlwand 0,80 mm stark, mit Leiter EB 4 WWS

Art.-Nr.	Innenmaße LxBxT	Inhalt ca. m ³
C D109157050P	500x300x150	19
C D109157063P	630x360x150	29
C D109157070P	700x300x150	28
C D109157073P	737x360x150	35
C D109157080P	800x400x150	42

Lieferumfang:

- Langformbecken LAGO SB SPEZIAL
- Skimmer WK 3000, 2 Stck. Einlaufdüse
Pressflansch/Kontermutter,
3 Stck. Verschlussstopfen 1 1/2"
- Sandfilter DWS 40 B inkl. Filtersand
- Passendes Isolier- und Schutzvlies
- PVC-Abdeckprofile
für untere Profilschiene
- PEB-Abdeckplane
- Leiter EB 3 WWS bzw. EB 4 WWS
- Wasserpflege Starter-Set *
(Pooltester grau, Chlor-Fixtab 1 kg,
Algicid 1 I, Wasserpflegebroschüre)

* Kennzeichnung gem. GefStoffV siehe Seite 158.

VK

Unverbindliche
Preisempfehlung
in Euro inkl. MwSt.

Euro

3.289,00
3.699,00
3.929,00
4.029,00
4.259,00

3.699,00
4.189,00
4.449,00
4.459,00
4.839,00

Stahlwandbecken-Komplett-Sets

VK

Unverbindliche
Preiseempfehlung
in Euro inkl. MwSt.

Set LAGUNA E+



Stahlwand feuerverzinkt 0,80 mm stark (0,60 mm bei Beckentiefe 120 cm) beidseitig verzinkt, innen schutzlackiert, jeweils mit Ausschnitt für Einbauskimmer WK 3000 und Einlaufdüse. **Bodenschienen und Handlauf aus Kunststoff** in besonders hoher Qualität und Stabilität. Innenhülle 0,6 mm, Spezialbiese (zum einfachen Wechsel der Innenhülle bei Verwendung von Beckenrandsteinen), floridablau, UV-stabilisiert, lichtecht und kältebeständig.

Lieferumfang:

- Langformbecken LAGUNA E+
- Skimmerpaket II mit WK 3000
- ¹ Sandfilter ZPF3005 inkl. Filtersand
- ² Sandfilter DWS40M inkl. Filtersand
- ³ Sandfilter DWS40B inkl. Filtersand
- Bodenschutzplane
- Wasserpflege Starter-Set*
(Pooltester grau, Chlor-Fixtab 1 kg, Algicid1 I, Wasserpflegebroschüre)

120 cm tief, Folie 0,60 mm

Art.-Nr.	Innenmaße LxBxT	Inhalt ca. m ³
C WM000013	490x300x120 ¹	14
C WM000015	737x360x120 ¹	26

150 cm tief, Stahlwand 0,80 mm stark

C WM000014	490x300x150 ¹	18
C WM000019	630x360x150 ²	29
C WM000016	737x360x150 ²	33
C WM000020	800x400x150 ³	40

Euro

1.919,00
2.479,00

2.279,00
2.549,00
2.759,00
3.339,00

* Kennzeichnung gem. GefStoffV siehe Seite 158.

Stahlwandbecken

VK

Unverbindliche
Preisempfehlung
in Euro inkl. MwSt.

Euro

Neu!

795,00
1.045,00
1.365,00
1.715,00

1.025,00
1.395,00
1.795,00
2.175,00
2.725,00

Rundschwimmbecken RIO

Stahlwand feuerverzinkt 0,80 mm stark (0,60 mm bei Beckentiefe 120 cm) beidseitig verzinkt, innen schutzlackiert, jeweils mit Ausschnitt für Einbauskimmer WK 3000 und Einlaufdüse. **Bodenschienen und Handlauf aus Kunststoff** in besonders hoher Qualität und Stabilität. Innenhülle 0,6 mm, Einhängebiese, floridablau, UV-stabilisiert, lichtecht und kältebeständig.

Art.-Nr.	Innenmaße LxBxT	Inhalt ca. m ³
D PDM00129	300x120	8
D PDM00131	400x120	15
D PDM00132	500x120	23
D PDM00133	600x120	33
D PDM00134	300x150	10
D PDM00135	400x150	18
D PDM00136	500x150	29
D PDM00137	600x150	42
D PDM00138	700x150	57



RIO

120 cm tief, Folie 0,60 mm,
Stahlwand 0,60 mm stark

150 cm tief, Folie 0,60 mm,
Stahlwand 0,80 mm stark

Rundschwimmbecken BARI SPEZIAL

Stahlwand feuerverzinkt, 0,80 mm (0,60 mm bei Beckentiefe 120 cm) stark, außen und innen zusätzlich polyesterbeschichtet. **Feuerverzinkte und zusätzlich beschichtete Stahlschienen für den Bodenring** gewährleisten eine besonders hohe Stabilität und problemlose Montage. Oberer Handlauf aus PVC mit patentierter Form. Stahlwand mit perforiertem Ausschnitt für Einbauskimmer WK 3000 und Einlaufdüse. Innenhülle 0,60 mm, floridablau, UV-stabilisiert, lichtecht und kältebeständig, mit Spezialbiese zum Ein-schieben/-hängen in den Handlauf!

Art.-Nr.	Innenmaße LxBxT	Inhalt ca. m ³
D D102127300	300x120	8
D D102127360	360x120	12
D D102127400	400x120	15
D D102127460	460x120	19
D D102127500	500x120	23
D D102127550	550x120	28
D D102127600	600x120	33
D D102127700	700x120	46
D D103157300	300x150	10
D D103157360	360x150	15
D D103157400	400x150	18
D D103157460	460x150	24
D D103157500	500x150	29
D D103157550	550x150	34
D D103157600	600x150	42
D D103157700	700x150	57



BARI SPEZIAL

120 cm tief, Folie 0,60 mm,
Stahlwand 0,60 mm stark



Die Beckenserie **SPEZIAL** ist besonders beim Einsatz von Beckenrandsteinen geeignet, da die Innenhülle leicht zu wechseln ist!

BARI SPEZIAL

150 cm tief, Folie 0,60 mm,
Stahlwand 0,80 mm stark

895,00
1.075,00
1.195,00
1.395,00
1.535,00
1.755,00
1.945,00
2.345,00

1.135,00
1.395,00
1.575,00
1.835,00
1.995,00
2.175,00
2.475,00
3.075,00

Sondergrößen für BARI SPEZIAL auf Anfrage.

Stahlwandbecken

VK

Unverbindliche
Preiseempfehlung
in Euro inkl. MwSt.



Selbstbaubecken LAGO SB SPEZIAL

Stahlwand feuerverzinkt, 0,80 mm (0,60 mm bei Beckentiefe 120 cm) stark, außen und innen zusätzlich polyesterbeschichtet, mit vorperforiertem Ausschnitt für Einbauskimmer WK 3000 und Einlaufdüse. **Feuerverzinkte und zusätzlich beschichtete Stahlschienen für den Bodenring** gewährleisten eine besonders hohe Stabilität und problemlose Montage. Oberer Handlauf aus PVC mit patentierter Form. Innenhülle mit Spezialbiese zum Einschleiben/-hängen in den PVC-Handlauf! Innenhülle 0,60 mm, floridablauf, UV-stabilisiert, lichtecht und kältebeständig. **Nur für Erdeinbau** mit Stützmauer an den Längsseiten und Magerbeton-Hinterfüllung.

LAGO SB SPEZIAL

120 cm tief, Folie 0,60 mm,
Stahlwand 0,60 mm stark

Art.-Nr.	Innenmaße LxBxT	Inhalt ca. m ³
D D108127530	500x300x120	15
D D108127636	630x360x120	23
D D108127730	700x300x120	24
D D108127736	737x360x120	28
D D108127840	800x400x120	34
D D108127950	900x500x120	47
D D108127105	1030x500x120*	55
D D108127126	1200x600x120*	77

LAGO SB SPEZIAL


150 cm tief, Folie 0,60 mm,
Stahlwand 0,80 mm stark

D D109157530	500x300x150	19
D D109157636	630x360x150	29
D D109157730	700x300x150	28
D D109157736	737x360x150	35
D D109157840	800x400x150	42
D D109157950	900x500x150	59
D D109157105	1030x500x150*	69
D D109157126	1200x600x150*	96

*Keine Lagerware, Lieferzeit auf Anfrage.

Sondergrößen auf Anfrage bis zu einer Länge von 25 m möglich! Bitte beachten Sie bei den Breiten unsere Standard-Radien.

► Für unsere Stahlwandbecken mit Stahl-Bodenschienen empfehlen wir für die untere Profilschiene das folgende PVC-Abdeckprofil:



PVC-Abdeckprofil für die untere Profilschiene.

Ab sofort können Sie damit die untere Stahlprofilschiene abdecken und somit Ihre Innenhülle noch besser schützen. Einfach in die untere Profilschiene einstecken – fertig!

Für unsere Stahlwandbecken mit Stahl-Bodenschienen.

D D199300000	PVC-Abdeckprofil für Stahl-Profilschiene	per lfm.
--------------	---	----------

1.635,00
1.985,00
2.015,00
2.145,00
2.385,00
2.915,00
3.215,00
4.135,00

2.285,00
2.665,00
2.725,00
2.945,00
3.315,00
4.035,00
4.435,00
5.715,00

8,60

Stahlwandbecken

VK

Unverbindliche
Preisempfehlung
in Euro inkl. MwSt.

Euro

Achtformbecken RIVA+



Stahlwand feuerverzinkt, 0,80 mm (0,60 mm bei Beckentiefe 120 cm) stark, außen und innen zusätzlich polyesterbeschichtet, mit vorperforiertem Ausschnitt für Einbauskimmer WK 3000 und Einlaufdüse. Feuerverzinkte Stützkonstruktion und Kunststoff-Sitzborde. **Bodenschienen und Handlauf aus Kunststoff in besonders hoher Qualität und Stabilität.** Innenhülle 0,60 mm, floridablau, mit Spezialbiese, UV-stabilisiert, lichtecht und kältebeständig.

Achtformbecken RIVA+

Art.-Nr.	Innenmaße LxBxT	Inhalt ca. m ³
D D204127470	470x300x120	13
D D204127535	540x350x120	18
D D204127642	650x420x120	25
D D204127746	725x460x120	31
D PDM00122*	855x500x120	39
D D205157535	540x350x150	23
D D205157642	650x420x150	32
D D205157746	725x460x150	40
D PDM00123	855x500x150	49

**120 cm tief, Folie 0,60 mm,
Stahlwand 0,60 mm stark**

**150 cm tief, Folie 0,60 mm,
Stahlwand 0,80 mm stark**

Lieferung nur solange Vorrat reicht

1.429,00
1.799,00
2.159,00
2.349,00
2.719,00

2.349,00
2.899,00
2.849,00
3.249,00

Stahlwandbecken

VK

Unverbindliche
Preiseempfehlung
in Euro inkl. MwSt.

Langformbecken RILAX



Wie Langformbecken LAGO SB jedoch inklusive weißer Polyestertreppe zum Anflanschen. Stahlwand feuerverzinkt, 0,80 mm, außen und innen zusätzlich polyesterbeschichtet, mit vorperforiertem Ausschnitt für Einbauskimmer WK 3000 in der „Stirnwand“ und je 1 Steckanschluss für Bodensauger in den Seitenwänden! **Untere Profilschienen feuerverzinkt und zusätzlich blau beschichtet.** Obere Profilschienen aus PVC, blau, mit integriertem Spezialprofil für ein Einhängen der Innenhülle mittels Spezialbiese! Innenhülle 0,80 mm, hellblau, UV-stabilisiert, lichtecht und kältebeständig! Nur für Erdeinbau mit Stützmauern an den Längsseiten und Magerbeton-Hinterfüllung.

Langformbecken RILAX*

**150 cm tief, Folie 0,80 mm,
Stahlwand 0,80 mm stark**

Treppenanlage, Farbe weiß.

Im Mittelteil können Sie eine Gegenstromschwimmanlage, z. B. Typ Primavera einbauen! (Seite 99, bitte separat bestellen, gegen Aufpreis!)

In der Treppenanlage werden auch die Einlaufdüsen montiert! Die Ausschnitte für Einlaufdüsen und Gegenstromschwimmanlage in der Treppe müssen immer bauseits erstellt werden!

Im Lieferumfang sind 2 Hilfsstützen für einen leichten Aufbau enthalten!

Durch das einzigartige SPEZIAL-Profil können Sie nun trotz Verwendung von Beckenrandsteinen Ihre Innenhülle später einfach und ohne Zerstörung der Steine wechseln!

Inklusive PVC-Abdeckprofil, transparent für die unteren Stahlprofilschienen!


Art.-Nr.	Innenmaße LxBxT	Inhalt ca. m ³
D D113150840	800x400x150 Maße inkl. Treppe 925x400x150	45

* Abverkauf

Euro


7.759,00

STYROPOOL®




Gerade XXL
PS 40

Größe in mm
1250x500x250




Gerade XXL
PS 30

Größe in mm
1250x500x250



Gerade
PS 30

Größe in mm
1000x250x250



Radiensteine
PS 30

R = 1250 mm
R = 1500 mm
R = 1750 mm
R = 2000 mm

Ausgelassener Badespaß weit über die offizielle Badesaison hinaus ist möglich mit den flexiblen, dämmstarken Formelementen von STYROPOOL®.

Das Geheimnis:

Doppelt isolierte Beckenwände sorgen für **doppelt soviel Komfort** und umweltschonende, weil **effiziente Wärmenutzung**. Der Zusatzeffekt von STYROPOOL®? Sie genießen das angenehm temperierte Wasser in einem Schwimmbecken, das Sie **frei nach Ihren Wünschen gestalten** können. Durch die geraden wie gebogenen Bauelemente in verschiedenen Größen können Sie individuelle Vorstellungen umsetzen – zu einem angemessenen Preis.



STYROPOOL®- Schalsteine in den Qualitäten PS30 und PS40

Grundsätzlich zeichnen sich alle unsere STYROPOOL®-Steine durch hohe Maßhaltigkeit aus, d.h. die Steine passen perfekt aneinander und es sind keine Spachtelarbeiten nötig.

Mit den PS30 Steinen erhalten Sie die seit Jahren gewohnte gute Qualität aus dem Hause D&W-Pool. Die neuen PS40 Steine zeichnen sich dadurch aus, dass sie über eine noch höhere Druckfestigkeit verfügen, d.h. kleinere Dellen und Verformungen auch bei extremer Beanspruchung nahezu ausgeschlossen sind.

Ausgezeichnet für Energie-Effizienz durch das „Institute for Innovative Design“

Vorteile:

- * exaktes Längenmaß von 100 cm der geraden Steine bzw. 125 cm bei XXL-Ausführung
- * Schneidehilfen-Markierungen alle 25 cm
- * Radiensteine PS 30 mit Radien (in mm) R = 1250, R = 1500, R = 1750 und R = 2000
- * Passgenauigkeit der Steinkanten, höchste Sicherheit zu vernünftigen Preisen!

Qualität: PS 30 und XXL PS 40



Farbe: grau

HBCD-frei!

Zur Montage der Leiter im Betonkern des Schalsteins empfehlen wir unsere Leiter EB 4 ST auf Seite 82.



STYROPOOL®
Komfort, Effizienz & Badespaß



STYROPOOL®-Beckensystem

VK

Unverbindliche
Preisempfehlung
in Euro inkl. MwSt.

Isolierschalsteine

Euro



Die geraden STYROPOOL®-Isolierschalsteine sind immer zu 6 Stück eingeschrumpft, die XXL-Steine zu 2 Stück. Die gebogenen Isoliersteine R 1250 mm sind in Kartons á 12 Stück, R 1500 mm in Kartons á 15 Stück, R 1750 mm in Kartons á 11 Stück und R 2000 mm in Kartons á 12 Stück verpackt. Abschlusschieber (oben+ unten) für die Eckenausbildung werden automatisch beigelegt! Bitte teilen Sie uns daher bei der Bestellung immer die Beckeninnenmaße mit!

Alle Steine miteinander kombinierbar!

z.B. Tiefe 150 cm=3 Reihen XXL, Tiefe 125 cm=2 Reihen XXL, 1 Reihe Standardgröße

Art.-Nr.	Bezeichnung	
14,80	D D114100010 gerader STYROPOOL-Isolierschalstein PS 30 1000x250x250 mm inkl. Abschlusschieber oben+ unten (bei RE-Becken)	per Stück
32,40	D D114100015 gerader STYROPOOL-Isolierschalstein XXL PS 30 1250x500x250 mm inkl. Abschlusschieber oben+ unten (bei RE-Becken)	per Stück
20,60	D D114100035 gebogener STYROPOOL-Isolierschalstein PS 30 Radius R=1250 mm	per Stück
20,60	D D114100020 gebogener STYROPOOL-Isolierschalstein PS 30 Radius R=1500 mm	per Stück
20,60	D D114100025 gebogener STYROPOOL-Isolierschalstein PS 30 Radius R=1750 mm	per Stück
20,60	D D114100030 gebogener STYROPOOL-Isolierschalstein PS 30 Radius R=2000 mm	per Stück
41,50	D D114100016 gerader STYROPOOL-Isolierschalstein XXL PS 40 1250x500x250 mm inkl. Abschlusschieber oben+ unten (bei RE-Becken)	per Stück

Für eine noch höhere Druckfestigkeit:

STYROPOOL®-Zubehör

VK

Unverbindliche
Preiseempfehlung
in Euro inkl. MwSt.

Montagehilfen

Art.-Nr.		Bezeichnung
D D114100050	per Rolle	Doppelklebeband 19 mm breit, Länge 50 m
D D114100051	per VPE	Kabelbinder schwarz, 500x12,6 mm (VPE=50 Stück)
D D114100056	per VPE	Kabelbinder schwarz – speziell für XXL-Steine 1000x12,6 mm (VPE=50 Stück)

Euro

15,70

26,60

54,20

Befestigungsleisten für Innenhülle mit Keilbiese

D D114100052	per Stück	Befestigungsleiste gerade, weiß 100x2000 mm, mit Tropfnase
D D114100053	per Stück	Befestigungsleiste flexibel, weiß, für Rundungen, 100x2000 mm
D D114100055	per Stück	KU-Ecke, R=5,5 cm mit Tropfnase, für Befestigungsleiste
D D199300070	per lfm.	Klemmprofil, weiß, für Keilbiese

20,70

40,70

35,20

1,15

Transportkosten (nur in Deutschland)

Standardgröße	per Stück	bei Abnahme von 1 - 100 Stck. StyroPool-Steinen
Standardgröße	per Stück	bei Abnahme ab 101 Stck. StyroPool-Steinen
XXL	per Stück	bei Abnahme von 1 - 60 Stck. StyroPool-Steinen
XXL	per Stück	bei Abnahme ab 61 Stck. StyroPool-Steinen
XXL PS40	per Stück	bei Abnahme von 1 - 100 Stck. StyroPool-Steinen PS40
XXL PS40	per Stück	bei Abnahme ab 100 Stck. StyroPool-Steinen PS40

2,95


2,55

5,95

5,00

6,07

5,10



STYROPOOL®-Becken Komplett-Sets

VK

Unverbindliche
Preisempfehlung
in Euro inkl. MwSt.

Euro



Abbildung Rechteckbecken 800x400x150 cm mit Treppe MARBELLA

STYROPOOL®-Beckensets

bestehend aus folgenden **Standardkomponenten** :

- STYROPOOL®-Isolierschalsteine XXL (bei Becken mit 125 cm Tiefe: 2 Reihen XXL und 1 Reihe Standard-Steine)
- Qualität **PS30**, Steine je nach Beckengröße
- Kabelbinder und Abschlussschieber (für Becken mit Ecken)
- Befestigungsleisten Kunststoff mit KU-Ecken R=5,5 cm zum Einhängen der Innenhülle, inkl. weißem Klemmprofil
- Innenhülle 0,80 mm floridablauf mit runden Ecken
- Isolier- und Schutzvlies für Boden und Wände
- Sandfilteranlage DWS 80 B (oder 1 DWS 40 B) inkl. Quarzsand
- Einstiegleiter EB 4 WWS (bei Becken mit 125 cm Tiefe EB 3 WWS)

Hinweis: Zur Montage der Leiter im Betonkern des Schalsteins empfehlen wir unsere Leiter EB 4 ST auf 82.

- Rechteckbecken mit Polyestertreppe ohne Leiter
- **Kunststoffeinbauteile:**
1x Skimmer Ocean M5 deluxe (ab Größe 800x400 cm mit 2x Ocean M5 deluxe)
2x Einlaufdüse Ocean deluxe, 2x Mauerdurchführung Ocean deluxe

Achtung: Skimmer-Verlängerung muss ggf. separat bestellt werden.

Das neue STYROPOOL®-Baukastensystem:



Upgrade Treppe:

Unsere Becken mit Leiter können Sie für ein „Mehr an Komfort“ mit der Treppe ELEGANZ 60 lang, meerblau (siehe Seite 23) upgraden.



Upgrade PS 40:

Die STYROPOOL®-Steine in der Premiumqualität PS 40 verfügen über eine höhere Druckfestigkeit und genügen höchsten Ansprüchen. Kleinere Dellen und Verformungen an den Beckenwänden sind so auch bei extremer Beanspruchung nahezu ausgeschlossen.



Upgrade Innenhülle:

Anstelle der blauen Innenhülle (Standardausstattung) können Sie Ihren Pool in anderen, modernen Farben ausstatten, ganz nach Ihrem Geschmack. Oder Sie entscheiden sich für eine hitzebeständige Folie für maximalen Schutz bei sehr hohen Wassertemperaturen. Farben siehe Seite 50 (Folienauskleidung)

STYROPOOL®-Becken Komplett-Sets mit Leitern

VK

Unverbindliche
Preiseempfehlung
in Euro inkl. MwSt.

Euro



Abbildung Rechteck 600x300x150 cm



Art.-Nr.	Innenmaße LxBxT	Inhalt ca. m ³	Aufpreis Treppe	Aufpreis PS 40	Aufpreis Innenhülle	Fracht- kosten ²	
Rechteck 125 cm tief							
C D114125009	500x300x125 ¹	18	1.446,00		350,00	248,00	4.059,00
C D114125010	600x300x125 ¹	21	1.446,00		350,00	268,00	4.299,00
C D114125012	700x350x125 ¹	28	1.446,00		450,00	298,00	4.769,00
Rechteck 150 cm tief							
C D114155010	600x300x150 ¹	25	1.446,00	559,00	350,00	299,00	4.519,00
C D114155011	700x300x150 ¹	29	1.446,00	619,00	450,00	303,00	4.899,00
C D114155012	700x350x150 ¹	34	1.446,00	639,00	450,00	313,00	5.079,00
C D114155013	800x400x150	45	1.446,00	669,00	450,00	343,00	5.819,00
C D114155015	900x400x150	48	1.446,00	699,00	450,00	369,00	6.239,00
Ovalform							
C D114155021	600x350x150 ¹	26	1.446,00		350,00	318,00	4.899,00
C D114155022	700x350x150 ¹	31	1.446,00		450,00	312,00	5.309,00
C D114155023	800x400x150	40	1.446,00		450,00	341,00	5.839,00
Halbovalform							
C D114155030	600x300x150 ¹	24	1.446,00		350,00	299,00	4.719,00
C D114155031	700x350x150 ¹	33	1.446,00		450,00	313,00	5.229,00
C D114155032	800x400x150	43	1.446,00		450,00	341,00	5.949,00

² Frachtkosten VK inkl. MwSt.

STYROPOOL®-Becken

Komplett-Sets mit Treppen

VK






Unverbindliche
Preisempfehlung
in Euro inkl. MwSt.

Euro



Abbildung Rechteckbecken 800x400x150 cm mit Treppe MARBELLA



Art.-Nr.	Innenmaße LxBxT	Inhalt ca. m ³	Aufpreis PS 40	Aufpreis Innenhülle	Fracht- kosten ²
 Rechteckbecken mit Treppe ELEGANZ 60 lang					
C PDM00106	500x300x150	22	379,00	350,00	272,00
C PDM00107	700x400x150	38	529,00	450,00	332,00
 Rechteck mit Treppe MARBELLA Mini, R=1000 mm					
C D114155070	500x300x150 ¹	22	399,00	350,00	375,00
C D114155071	600x300x150 ¹	26	439,00	350,00	389,00
C D114155072	700x400x150	40	559,00	450,00	449,00
 Rechteck mit Treppe MARBELLA, R=1500 mm					
C D114155040	700x400x150	41	519,00	450,00	462,00
C D114155041	800x400x150	47	579,00	450,00	483,00
C D114155042	900x500x150	65	669,00	450,00	537,00
 Rechteck mit Treppe RAVENNA					
C D114155061	700x350x150 ¹	32	499,00	450,00	440,00
C D114155063	800x400x150	43	569,00	450,00	460,00
C D114155065	900x450x150	46	669,00	450,00	510,00
 Rechteck mit Treppe KANTO 250					
C PDM00009	700x350x150	24	499,00	450,00	440,00
C PDM00010	800x400x150	33	569,00	450,00	460,00
C PDM00011	900x400x150	43	669,00	450,00	510,00

² Frachtkosten VK inkl. MwSt.

Achtung: Bei Rechteckbecken mit Treppe Ravenna bitte unbedingt die Einbauposition der Treppe angeben!
Die Treppen Marbella und Ravenna werden in Farbe meerblau geliefert. Alle Maße sind Innenmaße (o. Treppen)

5.979,00
7.089,007.059,00
7.269,00
8.019,009.199,00
9.429,00
10.399,008.739,00
9.539,00
10.159,008.219,00
8.949,00
9.989,00

Polyestertreppe

MARBELLA und RAVENNA

VK

Unverbindliche
Preiseempfehlung
in Euro inkl. MwSt.

Euro



Zum Einbau in STYROPOOL®-Becken oder mit Folie ausgekleidete Betonbecken, aus glasfaser-
verstärktem Polyester mit profilierten Trittstufen, Treppenstützen und Klemmflansche zum
Verflanschen der Innenhülle oder Folie. Treppen entsprechen der Norm DIN EN 16582-1.

Art.-Nr.	Farben	Mehrpreis für farblich abgesetzte Stufen	Verpackung*	Frachtkosten**
----------	--------	--	-------------	----------------



MARBELLA

Außenbreite 325 cm, Tiefe 150 cm, R=1500 mm,
Ausladung 133 cm, mit Sitz-Liege-Stufe

C D114200003	weiß	231,00	77,00	193,00	4.080,00
C D114200...	meerblau, sand	231,00	77,00	193,00	4.388,00
C D114200...	azurblau, silbergrau, granit	231,00	77,00	193,00	4.583,00



MARBELLA Mini

Außenbreite 225 cm, Tiefe 150 cm,
R=1000 mm, Ausladung 108 cm,
mit Sitz-Liege-Stufe

C D114200023	weiß	203,00	39,00	134,00	2.876,00
C D114200...	meerblau, sand	203,00	39,00	134,00	2.984,00
C D114200...	azurblau, silbergrau, granit	203,00	39,00	134,00	3.135,00



Ecktreppe RAVENNA

Schenkellänge außen 210 cm,
Tiefe 150 cm, mit Sitz-Liege-Stufe

C D114200042	weiß	147,00	70,00	144,00	3.375,00
C D114200...	meerblau, sand	147,00	70,00	144,00	3.605,00
C D114200...	azurblau, silbergrau, granit	147,00	70,00	144,00	3.805,00

Achtung: Aufgrund der großen Auswahl haben wir nicht alle Farben im Lager vorrätig. Bitte erkundigen Sie sich vorab bei unserem Innendienst nach der Lieferzeit. Alle Treppen (außer KANTO und ELEGANZ) sind vor Ort bis auf Höhe 120 cm kürzbar. Die Farben azurblau, silbergrau, granit und Treppen mit farblich abgesetzten Stufen sind Bestellartikel!

Polyestertreppe

KANTO

VK

Unverbindliche
Preisempfehlung
in Euro inkl. MwSt.

Euro



Zum Einbau in STYROPOOL®-Becken oder mit Folie ausgekleidete Betonbecken, aus glasfaser-
verstärktem Polyester mit profilierten Trittstufen, Treppenstützen und Klemmflansche zum
Verflanschen der Innenhülle oder Folie. Treppen entsprechen der Norm DIN EN 16582-1.


Art.-Nr.	Farben	Mehrpri spreis für farblich abge- setzte Stufen	Ver- packung *	Fracht- kosten **
----------	--------	--	-------------------	----------------------



KANTO 250

Außenbreite 250 cm, Tiefe 150 cm, Ausladung 116,5 cm,
Einstieg rechts und großzügige Sitzstufe links
Stufenhöhe 25 cm

C D114200080	weiß	155,00	39,00	144,00
C D114200...	meerblau, sand	155,00	39,00	144,00
C D114200...	azurblau, silbergrau, granit	155,00	39,00	144,00



KANTO 150

Außenbreite 150 cm, Tiefe 150 cm, Ausladung 116,5 cm,
Einstieg rechts und großzügige Sitzstufe links
Stufenhöhe 25cm

C PDY0052	weiß	155,00	25,00	94,00
C PDY00...	meerblau, sand	155,00	25,00	94,00
C PDY00...	azurblau, silbergrau, granit	155,00	25,00	94,00

meerblau: Alkor/hellblau bzw. DLW/azur
sand: Alkor/sand bzw. DLW/sand
azurblau: Alkor/adriablau bzw. DLW/blau
silbergrau: Alkor/grau bzw. DLW/grau

Aufgrund der großen Auswahl haben wir nicht alle Farben im
Lager vorrätig. Bitte erkundigen Sie sich vorab bei unserem
Innendienst nach der Lieferzeit. Alle Treppen (außer KANTO
und ELEGANZ) sind vor Ort bis auf Höhe 120 cm kürzbar.

Die Farben azurblau, silbergrau, granit und Treppen
mit farblich abgesetzten Stufen sind Bestellartikel!

* je Treppe im Einzelverslag (Speditionsfähig)
** je Treppe in Deutschland ab Lager ZODIAC

3.095,00
3.210,00
3.375,00

Neu!

2.345,00
2.450,00
2.595,00

Polyestertreppe

ELEGANZ

VK


Unverbindliche
Preiseempfehlung
in Euro inkl. MwSt.

Euro

Ideal zum Universaleinbau und besonders auch für Sanierungen geeignet!

Die folgenden Ausführungen der Treppen ELEGANZ sind unabhängig von Folie, sie stehen im Poolwasser und eignen sich für alle Pooltypen – ob Folie, Beton mit Fliese, Metall oder Kunststoff.

Sie sind auch problemlos nachträglich in fertige Pools montierbar. Die Treppen haben eingebaute Gewichte, Durchströmungsöffnungen und einen justierbaren Fuß, der das Aufschwimmen verhindert und entsprechen der Norm DIN EN 16582-1.



Art.-Nr.	Farben	Mehrpreis für farblich abgesetzte Stufen	Verpackung*	Frachtkosten**
----------	--------	--	-------------	----------------

Eleganz 60 kurz Außenbreite 60, Tiefe 133-149 cm, Stufenhöhe 25 cm

C PDY00005	weiß (03)	173,00	20,00	83,00	1.395,00
C PDY00006	meerblau (04)	173,00	20,00	83,00	1.468,00
C PDY00007	sand (13)	173,00	20,00	83,00	1.468,00
C PDY00008	azurblau (07)	173,00	20,00	83,00	1.557,00
C PDY00009	silbergrau (22)	173,00	20,00	83,00	1.557,00
C PDY00010	granit (30)	173,00	20,00	83,00	1.557,00

Eleganz 60 lang Außenbreite 60, Tiefe 158-174 cm, Stufenhöhe 25 cm

C PDY00011	weiß (03)	173,00	20,00	83,00	1.625,00
C PDY00012	meerblau (04)	173,00	20,00	83,00	1.699,00
C PDY00013	sand (13)	173,00	20,00	83,00	1.699,00
C PDY00014	azurblau (07)	173,00	20,00	83,00	1.809,00
C PDY00015	silbergrau (22)	173,00	20,00	83,00	1.809,00
C PDY00016	granit (30)	173,00	20,00	83,00	1.809,00

Eleganz 80 kurz Außenbreite 80, Tiefe 133-149 cm, Stufenhöhe 25 cm

C PDY00037	weiß (03)	173,00	25,00	94,00	2.095,00
C PDY00038	meerblau (04)	173,00	25,00	94,00	2.202,00
C PDY00039	sand (13)	173,00	25,00	94,00	2.202,00
C PDY00040	azurblau (07)	173,00	25,00	94,00	2.335,00
C PDY00041	silbergrau (22)	173,00	25,00	94,00	2.335,00
C PDY00042	granit (30)	173,00	25,00	94,00	2.335,00

Neu!

Eleganz 80 lang Außenbreite 80, Tiefe 158-174 cm, Stufenhöhe 25 cm

C PDY00043	weiß (03)	173,00	25,00	94,00	2.435,00
C PDY00044	meerblau (04)	173,00	25,00	94,00	2.548,00
C PDY00045	sand (13)	173,00	25,00	94,00	2.548,00
C PDY00046	azurblau (07)	173,00	25,00	94,00	2.714,00
C PDY00047	silbergrau (22)	173,00	25,00	94,00	2.714,00
C PDY00048	granit (30)	173,00	25,00	94,00	2.714,00

Neu!

Aufgrund der großen Auswahl haben wir nicht alle Farben im Lager vorrätig. Bitte erkundigen Sie sich vorab bei unserem Innendienst nach der Lieferzeit.

Die Farben azurblau, silbergrau, granit und Treppen mit farblich abgesetzten Stufen sowie die Treppen Eleganz 80 sind Bestellartikel!

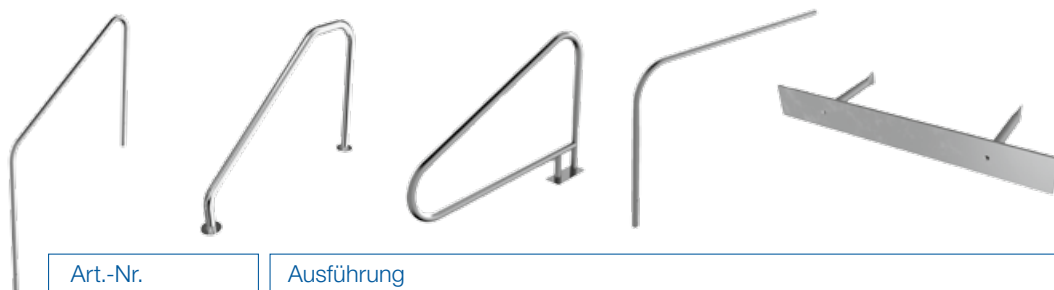
Zubehör Treppen / Überlaufrinnen

VK

Unverbindliche
Preisempfehlung
in Euro inkl. MwSt.

Euro

Zubehör für Polyestertreppe ELEGANZ




106,00
262,00
456,00
557,00
584,00
337,00
219,00

Art.-Nr.	Ausführung
A PDR00122	Maueranker V4A für Eleganz 60+80 kurz
A D151300036	Haltegriff f. Treppe Eleganz V4A
A PDY00025	Handlauf klein, poliert, pro Stück
A PDY00049	Handlauf Eleganz 60 aus Rundrohr, seitlich befestigt, poliert, pro Stück
A PDY00050	Handlauf Universal Oberteil, poliert, pro Stück
A PDY00051	Handlauf Eleganz 80 Unterteil, seitlich befestigt, poliert, pro Stück
	Mehrpreis Sonderanfertigung für geringere Tiefen

RRSys-Überlaufrinne (Leichtbauweise)

RRSys Rinnensystem LB 250 (Leichtbauweise) basiert auf dem gut durchdachten Konzept der RRSys Standardrinne. Deutlich zu erkennen ist die Leichtbauweise, die u. a. durch die großen Bodenaussparungen in der Überlaufrinne erreicht wird. Die Rinne ist nur an den Wänden und am Bodenübergang mit einer Folienblech-Verkleidung versehen (Blech-elemente mit einer aufkaschierten PVC/FPO-Folie). Die einzelnen Rin-nenelemente werden bis zu einer Maximallänge von 2000 mm gefertigt, geliefert und vor Ort auf die gewünschte Länge gebracht.



159,00
159,00

Art.-Nr.	Ausführung	Beschreibung
A D114400250L	für PVC-Rost 200mm mit PVC-Folienblechen	Überlaufrinne RINNE LB0250 Rinnsteinbreite 250 mm, Rinnsteinhöhe 170 mm für Rinnenroste mit 200 mm (rosa machen) Bitte fordern Sie unseren ausführlichen Produktflyer an!
A D114400251L	für PP-Rost 200mm mit FPO Folienblechen	

Lieferung nur für Selbstmontage

Zubehör RRSys-Überlaufrinne

61,00
61,00
61,00
auf Anfrage
81,00
46,50
46,50

A D114400011	50 mm Ø	PVC-Abflussstutzen mit aufvulkanisiertem Folienteller
A D114400010	63 mm Ø	PVC-Abflussstutzen mit aufvulkanisiertem Folienteller
A D114400009	75 mm Ø	PVC-Abflussstutzen mit aufvulkanisiertem Folienteller
N D114400020	per lfm	Werksmontage incl. Nivellierung
N D114400015	per Stück	Gehrungsschnitt für Außen- und Innenwinkel (nach Angabe)
N D114400013	63 mm Ø	Kernbohrung für Rinnenablauf
N D114400012	75 mm Ø	Kernbohrung für Rinnenablauf

Frachtkosten für Überlaufrinne

(innerhalb Deutschland, zzgl. MwSt.)

bis 250 km: € 381,00;
bis 600 km: € 631,00

bis 350 km: € 465,00;
ab 600 km: auf Anfrage


bis 450 km: € 548,00

Überlaufrinnen

VK

Unverbindliche
Preiseempfehlung
in Euro inkl. MwSt.


Euro



PVC-Rinnen-Rollroste

Höhe 23 mm, parallel zum Beckenrand verlaufende Konstruktionsweise, bruchfest und UV-beständig, Unterbau schwarze PVC-ummantelte glasfaserverstärkte Polyesterstabe.

Farbe: dunkelblau, rot, elfenbein, grau und weiß (bitte angeben, andere Farben auf Anfrage)



Art.-Nr.	Breite	Beschreibung
B D114300150	150 mm	lfm.
B D114300200	200 mm	lfm.
B D114300250	250 mm	lfm.
B D114300300	300 mm	lfm.
B PDY00026	bis 200 mm	Eckausbildung 90° in Edelstahl
B D114300012	bis 200 mm	Eckausbildung als Gehung in Edelstahl

79,40
97,30
119,70
153,50
177,00
253,40

Achtung: Rostbreite erst nach Folienverlegung festlegen!

Überlaufsammelbehälter

Kunststoffsammelbehälter mit Revisionsöffnung sowie Sauganschluss 2" IG, Anschluss Losflansch Ø 110 mm für den Rinnenzulauf, Ø 90 mm als Sicherheitsüberlauf. Beim Einsatz als Erstbehälter ist die Überlaufsteuerung mit den Elektroden separat zu bestellen. Es können beliebig viele Behälter in Reihe montiert werden. Ohne Steuerung, Elektroden und Magnetventil. Zur Montage empfehlen wir 250 mm Deckenabstand über Oberkante Stützen.



Art.-Nr.	Breite	Beschreibung
B D114500110	1.100 l	Überlaufsammelbehälter
B D114500150	1.500 l	Überlaufsammelbehälter
B D114500200	2.000 l	Überlaufsammelbehälter
B D114500300	3.000 l	Überlaufsammelbehälter

1.900,00
2.260,00
2.860,00
4.015,00

Behälter-Steuerung

Max. 5 Einhängewahlrelais anschließbar: Masse, Pumpe ein, Pumpe aus, mit den zwei weiteren Elektroden wird das Magnet-Ventil geschaltet. Bitte achten Sie darauf, dass dieser Schaltkasten nur an eine Filtersteuerung mit „X“-Klemme angeschlossen werden kann, z.B. an alle PCP-Kästen.



Art.-Nr.		Beschreibung
B D114500010	1 Stück	Schaltkasten NR-12-TRS-2, o. Elektroden, Anschluss 230V, inkl. Magnetventil
B D114500011	1 Stück	Elektrode mit Schutzhülse, 3,0m Elektrodenleitung V2A
B D114500012	1 Satz	Satz Elektroden V2A, 5 Stk.

537,00
75,00
368,00

Polyester-Einstückbecken

Wir verwirklichen Ihre Träume

Polyester ist ein extrem langlebiges, haltbares Material und gleichzeitig ein Stoff, mit dem wir Ihre Vorstellungen von einem individuellen Pool ganz nach Ihren Wünschen „aus einem Guss“ fertigen können.

Wir beraten Sie mit langjähriger Erfahrung und einer Technologie, mit der wir auch bei individuellen Einzelanfertigungen die Kosten in Schach halten.

Unser langjähriger Partner für Polyesterbecken ist REKU. Dadurch profitieren Sie von der umfassenden Garantie:

- ** 2 Jahre gegen Mängel an elektrischen Bauteilen wie Pumpen, Motoren, Heizern
- ** 5 Jahre gegen Mängel an Einbauteilen und Rohrleitung
- ** 10 Jahre gegen Blasenbildung und Delaminationen innerhalb des Beckenkörpers
- ** 20 Jahre auf Dichtigkeit im Laminat des Beckenkörpers



Was gibt es Schöneres, als genau so zu schwimmen, wie Sie es sich immer vorgestellt haben – im exklusiven Pool nach Ihren Wünschen?

Unser Einstückbecken Marbella wird von REKU exklusiv für D&W-Pool gefertigt.

Dies garantiert Robustheit und Langlebigkeit für ungetrübten, jahrelangen Badespaß. Profitieren Sie von den einzigartigen Qualitätseigenschaften:

- * Farbbeständig, pflegeleicht, hautsympathisch
- * Osmosebeständig durch Epoxy-Acrylat
- * Bodenisolierung spart Energie und schont Ihr Budget
- * Stabilität durch integrierte Stahl-Rechteckrohre sowie eine Sitz- / Liegestufe

Einstückbecken

Einstückschwimmbecken MARBELLA

Fertigschwimmbecken aus Epoxy-Acrylat:

4-stufige römische Treppenanlage mit rutschhemmend profilierter Oberfläche. Einstieg links und großzügige Sitz- und Liegestufe rechts. Rollladensicherheitskante und Stehstufe, Stahlrahmen integriert unterhalb der Rolladenkante. Becken mit 30 mm Isolierung im Boden und Profilierungen in den Seitenwänden.




Beckentyp	Marbella 640	Marbella 740	Marbella 710	Marbella 810	Marbella 910
Maße in Meter:	6,40x3,20 x 1,50	7,40x3,20 x 1,50	7,10x3,70 x 1,50	8,10x3,70 x 1,50	9,10x3,70 x 1,50
Farbe weiß (03)	11.049,00	11.829,00	14.869,00	15.729,00	16.589,00
Farbe meerblau (04), sand (13), papyrus (19)	11.399,00	12.179,00	15.389,00	16.249,00	17.119,00
Farbe Granolith grey (31), Granolith stonegrey (40)	12.699,00	13.599,00	17.089,00	18.089,00	19.069,00
Stufen farbig abgesetzt	209,00	209,00	239,00	239,00	239,00
Ausführung „CLASSIC“ Mehrpreis für Hartschaumisolierung der Seitenwände	2.079,00	2.349,00	2.359,00	2.689,00	3.029,00
Ausführung „THERMO“ Mehrpreis für Hartschaumisolierung mit 6 cm PU-Schaum von Boden und Seiten	4.159,00	4.499,00	4.499,00	4.979,00	5.469,00
AUSSTATTUNGSPAKET Metall/Kunststoff 1 Skimmer mit Wasserniveaugler, 2 Einlaufdüsen, 1 seitlicher Ansaugfitting, 1 Bodenablaufmulde als Pumpensumpf mit Antiwirbeldeckel, 1 Unterwasserscheinwerfer LED weiß, mit Trafo und Anschlussdose	2.099,00	2.099,00	2.099,00	2.099,00	2.099,00
AUSSTATTUNGSPAKET Metall: Blenden Edelstahl poliert (0) oder weiß (1)	2.099,00	2.099,00	2.099,00	2.099,00	2.099,00
AUSSTATTUNGSPAKET Kunststoff für Einsatz bei Salzelektrolyse, Blenden weiß	1.579,00	1.579,00	1.579,00	1.579,00	1.579,00

Einstückschwimmbecken MARINA

Fertigschwimmbecken aus Epoxy-Acrylat:

4-stufige Badetreppe mit rutschhemmend profilierter Oberfläche in der Ecke. Rollladensicherheitskante und Stahlrahmen sind unterhalb der Rolladenkante integriert. Becken mit 30 mm Isolierung im Boden und Profilierungen in den Seitenwänden.




Beckentyp	Marina 600	Marina 750	Marina 900
Maße in Meter:	6,00x3,20x1,40	7,50x3,20x1,40	9,00x3,20x1,40
Farbe weiß (03)	10.339,00	11.759,00	12.859,00
Farbe meerblau (04), sand (13), papyrus (19)	10.689,00	12.119,00	13.219,00
Stufen farbig abgesetzt	239,00	239,00	239,00
Ausführung „CLASSIC“ Mehrpreis für Hartschaumisolierung der Seitenwände	2.079,00	2.349,00	2.949,00
Ausführung „THERMO“ Mehrpreis für Hartschaumisolierung mit 6 cm PU-Schaum von Boden und Seiten	4.159,00	4.699,00	5.329,00
AUSSTATTUNGSPAKET Metall/Kunststoff 1 Skimmer mit Wasserniveaugler, 2 Einlaufdüsen, 1 seitlicher Ansaugfitting, 1 Bodenablaufmulde als Pumpensumpf mit Antiwirbeldeckel, 1 Unterwasserscheinwerfer LED weiß, mit Trafo und Anschlussdose	2.099,00	2.099,00	2.099,00
AUSSTATTUNGSPAKET Metall: Blenden Edelstahl poliert (0) oder weiß (1)	2.099,00	2.099,00	2.099,00
AUSSTATTUNGSPAKET Kunststoff für Einsatz bei Salzelektrolyse, Blenden weiß	1.579,00	1.579,00	1.579,00

Einstückbecken

Einstückschwimmbecken TWIN

Fertigschwimmbecken aus Epoxy-Acrylat:

Beidseitige 4-stufige Treppenanlage mit großzügigem Schwimmbereich im Zentrum, Einbauwand zur Installation von Gegenschwimm- und Massageanlagen, Becken mit 6° Wandschräge, Rolladensicherheitskante mit integriertem Stahlrahmen. Becken mit 30 mm Isolierung im Boden und Profilierungen in den Seitenwänden.



Beckentyp	TWIN 700	TWIN 800	TWIN 745	TWIN 845	TWIN 945
Maße in Meter:	7,00x3,20 x 1,50	8,00x3,20 x 1,50	7,45x3,70 x 1,50	8,45x3,70 x 1,50	9,45x3,70 x 1,50
Farbe weiß (03)	11.039,00	11.819,00	16.206,00	17.055,00	17.914,00
Farbe meerblau (04), sand (13), papyrus (19)	11.397,00	12.178,00	16.705,00	17.579,00	18.439,00
Farbe Granolith grey (31), Granolith stonegrey (40)	12.695,00	13.592,00	18.636,00	19.612,00	20.602,00
Stufen farbig abgesetzt	236,00	236,00	236,00	236,00	236,00
Ausführung „CLASSIC“ Mehrpreis für Hartschaumisolierung der Seitenwände	2.079,00	2.350,00	2.350,00	2.687,00	3.024,00
Ausführung „THERMO“ Mehrpreis für Hartschaumisolierung mit 6 cm PU-Schaum von Boden und Seiten	4.155,00	4.492,00	4.492,00	4.977,00	5.462,00
AUSSTATTUNGSPAKET Metall/Kunststoff 1 Skimmer mit Wasserniveaugregler, 2 Einlaufdüsen, 1 seitlicher Ansaugfiting, 1 Bodenablaufmulde als Pumpensumpf mit Antiwirbeldeckel, 1 Unterwasserscheinwerfer LED weiß, mit Trafo und Anschlussdose, weiß (1), poliert (0)					
AUSSTATTUNGSPAKET Metall: Blenden Edelstahl poliert (0) oder weiß (1)	2.099,00	2.099,00	2.099,00	2.099,00	2.099,00
AUSSTATTUNGSPAKET Kunststoff für Einsatz bei Salzelektrolyse, Blenden weiß	1.579,00	1.579,00	1.579,00	1.579,00	1.579,00
Unterbauschacht anlaminiert, mit Deckel aus Cumaruholz oder mit GFK-Deckel mit Steinstruktur	4.064,00	4.064,00	4.542,00	4.542,00	4.542,00




Einstückbecken

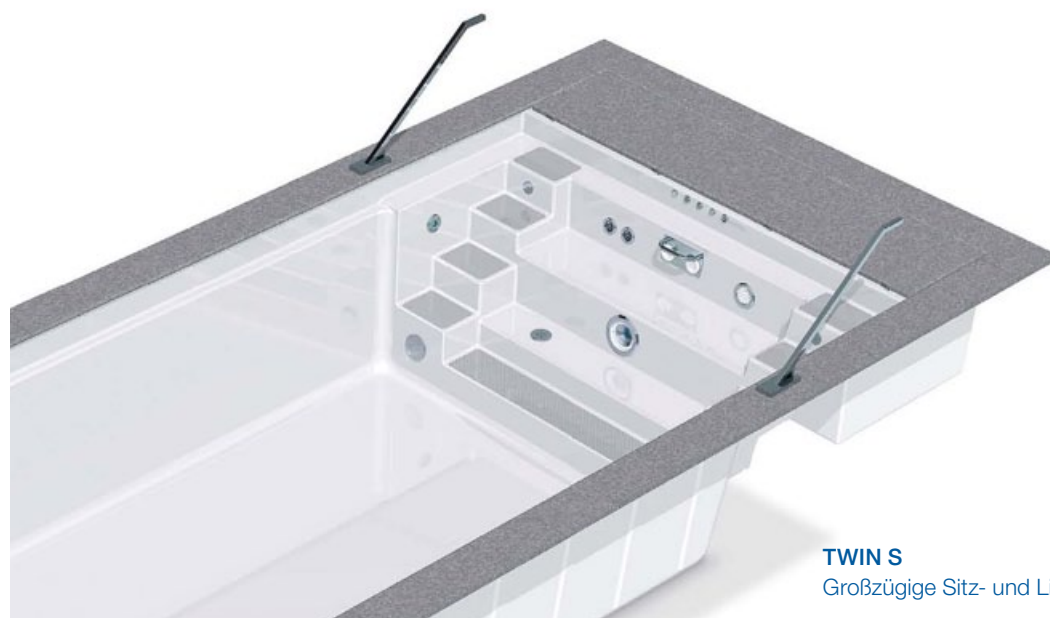
Einstückschwimmbecken TWIN S

Fertigschwimmbecken aus Epoxy-Acrylat:

Beidseitige 5-stufige Treppenanlage mit großzügiger Sitz- und Liegestufe im Zentrum, Einbauwand zur Installation von Gegen-schwimm- und Massageanlagen, Becken mit 6° Wandschräge, Rollladensicherheitskante mit integriertem Stahlrahmen, Becken mit 30 mm Isolierung im Boden und Profilierungen in den Seitenwänden.



Beckentyp	TWIN S 700	TWIN S 800	TWIN S 745	TWIN S 845	TWIN S 945
Maße in Meter:	7,00x3,20 x 1,50	8,00x3,20 x 1,50	7,45x3,70 x 1,50	8,45x3,70 x 1,50	9,45x3,70 x 1,50
Farbe weiß (03)	11.406,00	12.188,00	16.705,00	17.210,00	18.414,00
Farbe meerblau (04), sand (13), papyrus (19)	11.433,00	12.214,00	17.205,00	17.722,00	18.939,00
Farbe Granolith grey (31), Granolith stonegrey (40)	13.060,00	14.015,00	19.210,00	19.523,00	21.176,00
Stufen farbig abgesetzt	236,00	236,00	297,00	297,00	297,00
Ausführung „CLASSIC“ Mehrpreis für Hartschaumisolierung der Seitenwände	2.079,00	2.350,00	2.350,00	2.687,00	3.024,00
Ausführung „THERMO“ Mehrpreis für Hartschaumisolierung mit 6 cm PU-Schaum von Boden und Seiten	4.155,00	4.492,00	4.492,00	4.977,00	5.462,00
AUSSTATTUNGSPAKET Metall/Kunststoff 1 Skimmer mit Wasserniveaugler, 2 Einlaufdüsen, 1 seitlicher Ansaugfitting, 1 Bodenablaufmulde als Pumpensumpf mit Antiwirbeldeckel, 1 Unterwasserscheinwerfer LED weiß, mit Trafo und Anschlussdose, weiß (1), poliert (0)					
AUSSTATTUNGSPAKET Metall: Blenden Edelstahl poliert (0) oder weiß (1)	2.099,00	2.099,00	2.099,00	2.099,00	2.099,00
AUSSTATTUNGSPAKET Kunststoff für Einsatz bei Salzelektrolyse, Blenden weiß	1.579,00	1.579,00	1.579,00	1.579,00	1.579,00
Unterbauschacht anlamiert, mit Deckel aus Cumaruholz oder mit GFK-Deckel mit Steinstruktur	4.064,00	4.064,00	4.542,00	4.542,00	4.542,00



TWIN S
Großzügige Sitz- und Liegestufe

Einstückbecken Zubehör

VK

Unverbindliche
Preisempfehlung
in Euro inkl. MwSt.

Zubehör für Einstückbecken

Euro

636,00

955,00

955,00

5.065,00

4.580,00

1.910,00

1.380,00

1.910,00

3,65

Bezeichnung

Handlauf Marbella links, Edelstahl poliert (0) oder weiß (1)
 Handlauf Twin aus Rechteckrohr Edelstahl, poliert (1 Stück)
 Handlauf Twin S aus Rechteckrohr Edelstahl, poliert (1 Stück)

Gegenschwimmanlage Twinjet 800 B

Doppeldüsenanlage mit 2 Luftreglern, Pumpe 2,2 kW - 400 V, Düsen mit 2"
 Anschluss zum Einbetonieren, Verrohrung bauseits

Massageanlage Healthstream 4-22 control

4 Superjet-Massagedüsen, Pumpe 2,2 kW, Luftregler
 und Taster weiß (1) oder NiSn (0)

Frachtkosten (inkl. MwSt.)

Transportkosten nach:

Beförderung innerhalb Deutschland und Benelux
 Beförderung innerhalb Österreich
 Beförderung bis zur Schweizer Grenze:
 Beförderung innerhalb Schweiz werden später nach Aufwand,
 per km berechnet:



Made by Riviera-Pool, Boden isoliert und mit Stahlverstärkungen im Längs- und Seitenbereich.
 Treppe R=1500 mm mit Sitz-/Liegestufe und inklusive 3 Eintaufdüsen Rotguss. Skimmer anlamiert,
 Skimmerdeckel variabel kürzbar je nach Beckenrandstein.

Einstückbecken Zubehör

<< Inhaltsverzeichnis

VK

Unverbindliche Preisempfehlung in Euro inkl. MwSt.

Thermosafe Rollladenabdeckungen Integra

Integrierte Unterflur-Rollabdeckung (verlängert das Becken um 30 cm, der Rollladen ragt 50 cm ins Becken) bestehend aus:



Bezeichnung
<p>Rollladennische, im Becken integriert in Beckenfarbe Beckenbreite 370 cm Beckenbreite 320 cm</p>
<p>Frontblende aus GFK, im Becken integriert in Beckenfarbe Beckenbreite 370 cm Beckenbreite 320 cm</p>
<p>Skimmer Integra aus GFK in Rollladenschacht eingebaut, Überlauf Ø 40 mm, Sauganschluss 2", Niveauregler mechanisch in Rollladenschacht seitlich eingebaut – nur bei Ausführung mit Sonnendeck oder mit GFK-Abdeckung in Steinstruktur</p>
<p>Aufrollvorrichtung, mit Elektroantrieb 24 V, mit Motor in der Welle eingebaut mit Schaltkasten und Schlüsselfenster Beckenbreite 370 cm Beckenbreite 320 cm</p>
<p>Abdeckung aus GFK flach, in Steinstruktur inkl. Niederhalterrohr, erhältlich in allen Farben für Schwimmbecken. Bitte bei Bestellung angeben Beckenbreite 370 cm Beckenbreite 320 cm</p>

Euro

2.330,00
2.010,00

1.445,00
1.255,00

812,00


5.850,00
5.706,00

1.179,00
1.143,00

PVC-Rollladenstäbe

Rollladenstäbe für Thermosafe Rollladenabdeckungen
für Ober- und Unterflur, für ganzes Schwimmbecken
inkl. Treppe in Ausführung:

Beckengröße	PVC weiß	PVC SOLAR US	POLYCAR-BONAT Solar	POLYCAR-BONAT Silber
Schwimmbecken 6,50 x 3,20 m	2.262,00	3.010,00	4.070,00	4.680,00
Schwimmbecken 7,50 x 3,20 m	3.293,00	3.650,00	4.780,00	5.596,00
Schwimmbecken 8,00 x 3,20 m	3.464,00	3.920,00	5.138,00	6.492,00
Schwimmbecken 7,00 x 3,70 m	2.895,00	4.446,00	5.812,00	6.815,00
Schwimmbecken 8,00 x 3,70 m	3.222,00	4.958,00	6.617,00	7.578,00
Schwimmbecken 9,00 x 3,70 m	3.542,00	5.478,00	7.304,00	8.894,00



Becken- randsteine

Optisch anspruchsvoll
und rundum natürlich

Unsere Beckenrandsteine aus Granit passen sich jeder Gartenlandschaft an und runden Ihren Pool harmonisch ab. Die Steine begeistern durch ihre feine Maserung und ihre natürlichen, vielfältigen Farbnuancen. Darüber hinaus sind Granitsteine extrem haltbar.



Beste Antirutschigenschaften und die Top-Verarbeitung unserer Granitsteine sorgen dafür, dass Sie immer sicher in Ihren Pool steigen.

ECO

	Silver Grey	x	x	x	x	x
	Anthrazit	x	x	x	x	x
	Charlie Red	x	x	x	x	x
	Young Red	x	x	x	x	x
	Sunset Gold	x	x	x	x	x
	Basalt Black	x	x	x	x	x
	Sunset Red	x	x	x	x	

	Atlantic Silver	x	x	x	x
	Duke White	x	x	x	x
	Royal Black	x	x	x	x
	Tan Brown	x	x	x	x
	Dt. Basalt Lava	x	x		
	Luserna	x	x	x	x
	Andeer	x	x	x	x

Original-
Farbmuster
hält Ihr D&W-
Fachhändler
für Sie bereit.

Beckenrandsteine aus Granit

Für eine elegante Gestaltung der Beckenumrandung in vielen Farben und Formen. Ihr Fachhändler unterbreitet Ihnen gerne Ihr persönliches Angebot für eine komplette Beckenumrandung. Preisbeispiele finden Sie auf Seite 34. Ein evtl. Nachschneiden vor Ort kann nötig sein. Granit ist ein Naturstein, Farbunterschiede sind naturbedingt und somit kein Grund für Beanstandungen. Garantie nur bei Verwendung von Original Zubehör.

Achtung: Die Beckenrandsteine sollten nach dem Verlegen mit Imprägniermittel versiegelt werden. Bei Einsatz von Silikon ausschließlich Natursteinsilikon verwenden. (Zubehör nicht enthalten, siehe S. 35)

Beckenrandsteine ECO (gerundete Kante)



Oberseite geflammt und gebürstet, Beckenseite gerundet und poliert, Rückseite gefast und poliert. **Maßtoleranz gemäß DIN EN 1341 (+/- 3mm)**



	Gerader Randstein	Radenstein	Innenecke	Außenecke	Treppenübergangstein
Maße	500x300x40 cm	500x300x40 cm	550/300x300/550x40 cm	550/300x300/550x40 cm	550/300x300/550x40 cm
Eckenradius		500, 750, 1000, ... 3000 mm	60 mm	60 mm	1000, 1250, 1500 mm
Gewicht / Stein	ca. 16,20 kg	ca. 14,80 kg	ca. 25,00 kg	ca. 25,00 kg	ca. 22,70 kg
Silver Grey	36,95	55,00	74,80	87,50	115,00
Anthrazit	38,95	59,50	79,95	87,50	115,00
Charlie Red	38,95	55,00	74,80	87,50	115,00
Young Red	38,95	59,50	79,95	87,90	115,00
Sunset Gold	39,95	59,50	79,95	87,50	120,00
Basalt Black	46,50	70,00	130,90	130,90	169,00

Beckenrandsteine (gerundete Kante)



Oberseite geflammt und gebürstet (außer bei Royal Black), Beckenseite gerundet und poliert, Rückseite gefast und poliert. Steintiefen bis 370 mm ohne Aufpreis!

Qualität „Made in Germany“. **Kalibrierte Ware gemäß Natursteinkalibrierung (Toleranz +/- 1mm).**

	Gerader Randstein	Radenstein	Innenecke	Außenecke	Treppenübergangstein
Maße	500x300-370 x40 cm	500x300-370 x40 cm	550x300-370 x40 cm	550/300-370x x40 cm	550/300x300/550x40 cm
Eckenradius		500-4000 mm			1000-1500 mm
Gewicht / Stein	auf Anfrage	auf Anfrage	auf Anfrage	auf Anfrage	auf Anfrage
Silver Grey	48,95	69,00	96,00	110,00	147,00
Anthrazit	50,95	73,50	99,00	110,00	147,00
Charlie Red	50,95	69,00	96,00	110,00	147,00
Young Red	50,95	73,50	99,00	110,00	147,00
Sunset Gold	51,95	73,50	99,00	110,00	154,00
Basalt Black	58,50	87,00	170,00	170,00	215,00
Sunset Red	59,00	69,50	95,00	105,00	176,00
Atlantic Silver	59,00	69,50	95,00	105,00	176,00
Duke White	79,00	89,50	135,50	145,00	195,50
Royal Black	79,00	89,50	135,50	145,00	195,50
Tan Brown	84,50	91,50	155,00	165,00	195,50
Dt. Basalt Lava	99,50	auf Anfrage	190,00	210,00	250,00
Luserna	auf Anfrage	auf Anfrage	auf Anfrage	auf Anfrage	auf Anfrage
Andeer	auf Anfrage	auf Anfrage	auf Anfrage	auf Anfrage	auf Anfrage

Beckenrandsteine aus Granit

Beckenrandsteine (gerade Kante)



Oberseite geflammt und gebürstet (außer bei Royal Black), Beckenseite und Rückseite gerade und poliert, Rückseite gefast und poliert. Steintiefen bis 370 mm ohne Aufpreis!

Qualität „Made in Germany“. Kalibrierte Ware gemäß Natursteinkalibrierung (Toleranz +/- 1mm).



	Gerader Randstein	Radenstein	Innenecke	Außenecke	Treppen- übergangstein
Maße	500x300-370 x 40 mm	500x300-370 x 40 mm	500x300-370 x 40 mm	550x300-370 x 40 mm	550x300-370 x 40 mm
Radius	-	500-4000 mm	Ecke 60 mm	Ecke 60 mm	1000-1500 mm
Gewicht / Stein	auf Anfrage	auf Anfrage	auf Anfrage	auf Anfrage	auf Anfrage
Silver Grey	44,95	66,00	89,00	105,00	138,00
Anthrazit	46,95	71,40	89,00	105,00	138,00
Charlie Red	46,95	66,00	89,00	105,00	138,00
Young Red	46,95	71,40	95,00	105,00	138,00
Sunset Gold	47,95	71,40	95,00	105,00	144,00
Basalt Black	55,80	84,00	157,00	157,00	202,80
Sunset Red	55,00	65,50	91,00	97,00	169,00
Atlantic Silver	55,00	65,50	91,00	96,00	169,00
Duke White	75,00	85,50	131,50	139,00	189,00
Royal Black	75,00	85,50	131,50	138,00	189,00
Tan Brown	80,50	87,50	151,00	158,00	189,00
Dt. Basalt Lava	95,00	120,00	180,00	200,00	240,00
Luserna	auf Anfrage	auf Anfrage	auf Anfrage	auf Anfrage	auf Anfrage
Andeer	auf Anfrage	auf Anfrage	auf Anfrage	auf Anfrage	auf Anfrage

Nasensteine (gerundete Nase, 40 mm)



Oberseite geflammt und gebürstet (außer bei Royal Black), Beckenseite gerundet und poliert, Rückseite gefast und poliert. Steintiefen bis 370 mm ohne Aufpreis! Nase 40 mm.

Qualität „Made in Germany“. Kalibrierte Ware gemäß Natursteinkalibrierung (Toleranz +/- 1mm).

	Nasen- Randstein	Nasen- Radenstein	Nasenstein- Innenecke	Nasenstein- Außenecke	Nasen-Treppen- übergangstein
Maße	500x300-370 x 20 mm	500x300-370 x 20 mm	550x300-370 x 20 mm	550/300-370 x 20 mm	550/300-370 x 20 mm
Radius	-	500-4000 mm	Ecke 60 mm	Ecke 60 mm	1000-1500 mm
Gewicht / Stein	auf Anfrage	auf Anfrage	auf Anfrage	auf Anfrage	auf Anfrage
Silver Grey	57,50	64,50	98,90	119,00	146,50
Anthrazit	59,75	75,95	99,50	119,00	146,50
Charlie Red	60,50	77,50	99,50	119,60	147,50
Young Red	59,95	69,50	94,50	106,00	131,90
Sunset Gold	74,75	82,70	115,00	133,00	169,50
Basalt Black	69,95	82,50	124,50	145,50	187,00
Sunset Red	71,70	99,00	131,00	148,00	191,55
Atlantic Silver	77,80	86,15	112,00	129,00	199,00
Duke White	82,50	117,00	149,00	170,00	220,00
Royal Black	70,50	84,50	109,00	126,80	160,95
Tan Brown	76,95	94,70	123,00	141,00	180,00
Luserna	auf Anfrage	auf Anfrage	auf Anfrage	auf Anfrage	auf Anfrage
Andeer	auf Anfrage	auf Anfrage	auf Anfrage	auf Anfrage	auf Anfrage
Nase 60mm	+ 5,00	+ 8,00	+ 13,00	+ 15,00	+ 22,00

Beckenrandsteine aus Granit

Nasensteine (gerundete Nase, 60mm)

Oberseite geflammt und gebürstet (außer bei Royal Black), Beckenseite gerundet und poliert, Rückseite gefast und poliert. Steintiefen bis 370 mm ohne Aufpreis! Nase 60 mm.

Qualität „Made in Germany“.  Kalibrierte Ware gemäß Natursteinkalibrierung (Toleranz +/- 1mm).



	Nasen-Randstein	Nasen-Radienstein	Nasenstein-Innenecke	Nasenstein-Außenecke	Nasen-Treppenübergangstein
Maße	500x310-370 x40mm	500x310-370 x40mm	550x310-370 x40mm	550x310-370 x40mm	550x310-370 x40mm
Radius	-	500-4000 mm			1000-1500 mm
Gewicht / Stein	auf Anfrage	auf Anfrage	auf Anfrage	auf Anfrage	auf Anfrage
Silver Grey	69,00	77,40	118,70	142,80	175,80
Anthrazit	71,70	91,50	119,40	142,80	175,80
Charlie Red	72,60	93,00	119,40	143,50	177,00
Young Red	71,95	83,95	89,40	127,20	158,00
Sunset Gold	89,70	99,00	138,00	159,60	203,40
Basalt Black	83,95	99,00	149,50	175,00	225,00
Sunset Red	86,00	118,00	157,20	177,50	229,00
Atlantic Silver	93,50	103,50	134,00	155,00	239,00
Duke White	99,00	138,00	179,00	204,00	264,00
Royal Black	91,90	112,00	131,50	152,00	195,00
Tan Brown	94,95	112,00	149,00	169,00	216,00
Luserna	auf Anfrage	auf Anfrage	auf Anfrage	auf Anfrage	auf Anfrage
Adeer	auf Anfrage	auf Anfrage	auf Anfrage	auf Anfrage	auf Anfrage

Nasensteine (gerade Nase, 40/60mm)

Oberseite geflammt und gebürstet (außer bei Royal Black), Beckenseite gerade und Fase oben/unten und poliert, Rückseite poliert und Fase oben. Steintiefen bis 370 mm ohne Aufpreis! Nase 40/60 mm.

Qualität „Made in Germany“.  Kalibrierte Ware gemäß Natursteinkalibrierung (Toleranz +/- 1mm).



	Nase 40 mm				Nase 60 mm
	Nasen-Randstein	Nasen-Radienstein	Nasenstein-Innenecke	Nasen-Treppenübergangstein	Nasen-Randstein
Maße	500x300-370 x20mm +20 mm	550x300-370 x20mm	550x300-370 x20mm	300-370 x20mm	550x300-370 x40mm +20 mm
Radius		500-4000 mm			
Gewicht / Stein	auf Anfrage	auf Anfrage	auf Anfrage	auf Anfrage	auf Anfrage
Silver Grey	64,00	74,00	120,00	164,00	74,00
Anthrazit	67,00	78,00	120,00	164,00	78,00
Charlie Red	67,00	78,00	120,00	164,00	78,00
Young Red	67,00	78,00	120,00	164,00	78,00
Sunset Gold	78,00	97,00	145,00	220,00	95,00
Basalt Black	78,00	97,00	145,00	230,00	97,00
Sunset Red	78,00	97,00	145,00	220,00	91,00
Atlantic Silver	84,00	97,00	145,00	240,00	98,00
Duke White	89,00	97,00	160,00	240,00	104,00
Royal Black	78,00	97,00	145,00	230,00	97,00
Tan Brown	89,00	97,00	145,00	240,00	99,00
Luserna	auf Anfrage	auf Anfrage	auf Anfrage	auf Anfrage	auf Anfrage
Adeer	auf Anfrage	auf Anfrage	auf Anfrage	auf Anfrage	auf Anfrage
Nase 60mm	+ 5,00	-	-	-	

Beckenrandsteine aus Granit

VK

Unverbindliche
Preisempfehlung
in Euro inkl. MwSt.

Euro



Preisbeispiele

Hier geben wir Ihnen Preisbeispiele (Zubehör nicht enthalten, siehe Seite 35) für eine elegante Beckenumrandung mit den Beckenrandsteinen aus dem ECO Programm (mit gerundeter Kante – Seite 31)

Rechteckbecken 800x400 cm

Silver grey	1.962,00
Charlie Red	2.052,00
Anthrazit / Young Red	2.073,00
Basalt Black	2.616,00

Rechteckbecken 600x300 cm

Silver grey	1.519,00
Charlie Red	1.585,00
Anthrazit / Young Red	1.606,00
Basalt Black	2.058,00

Ovalformbecken 800x400 cm

Silver grey	2.187,00
Charlie Red	2.219,00
Anthrazit / Young Red	2.349,00
Basalt Black	2.774,00



Gerne unterbreitet Ihnen Ihr Schwimmbadfachhändler ein individuelles Angebot.

175,00

Aufpreis für Skimmerausschnitt im Beckenrandstein mit Deckel
(rund oder eckig, bitte gewünschte Ausführung angeben)



Beckenrandsteine aus Granit


VK

Unverbindliche
Preiseempfehlung
in Euro inkl. MwSt.

Verlegeplatten

GRANIT/GNEIS/BASALT (Maßtoleranz gemäß DIN EN 1341)

Oberseite geflammt und gebürstet (außer bei Royal Black), Kanten sägerau. Preise per m².



Euro

Plattenstärke	20 mm	20 mm	30 mm	40 mm	40 mm
Maße in mm	500 x 400	600 x 600	600 x 400	500 x 400	600 x 600
Gewicht / Stein	auf Anfrage	auf Anfrage	auf Anfrage	auf Anfrage	auf Anfrage
Silver Grey	79,00	79,00	90,00	115,00	115,00
Anthrazit	95,00	95,00	110,00	132,50	132,50
Charlie Red	95,00	95,00	110,00	132,50	132,50
Young Red	95,00	95,00	115,00	132,50	132,50
Sunset Gold	105,00	105,00	115,00	145,00	145,00
Basalt Black	140,00	140,00	167,50	234,00	234,00
Sunset Red	100,00	100,00	125,00	150,00	150,00
Atlantic Silver	130,00	130,00	155,00	180,00	180,00
Duke White	210,00	210,00	267,00	320,00	320,00
Royal Black	136,00	136,00	157,00	250,00	250,00
Tan Brown	176,50	176,50	220,00	270,00	270,00
Dt. Basalt Lava	-	-	220,00	347,50	347,50
Luserna	auf Anfrage	auf Anfrage	auf Anfrage	auf Anfrage	auf Anfrage
Andeer	auf Anfrage	auf Anfrage	auf Anfrage	auf Anfrage	auf Anfrage

Zubehör / Montagematerial

Art.-Nr.	Bezeichnung			
L PDR00073	Kleber (Mörtel) Q9W , 25 kg Sack, speziell für Sunset Gold (für verfärbungsempfindliche Natursteine)	3*	per Sack	79,00
L D119001200	Kleber (Mörtel) Q6W , 25 kg-Sack, ausreichend für ca. 5 m ²	3*	per Sack	49,00
L D119001205	Grundsutz , 1 l,** ausreichend f. ca. 10 m ²	1/2/7*	per Flasche	28,90
L D119001206	Farbvertiefer m. Imprägnierung, 1 l,** ausreichend für ca. 10 m ²	1/2*	per Flasche	29,90
L D119001210	Fugenmittel , farblich sortiert, passend zur Steinfarbe, 5 kg-Sack, ausreichend für ca. 10 m ²	3*	per Sack	20,90
L D1190012..	Natursteinsilikon 310 ml, ausreichend für ca. 6 lfm. in den Farben schneeweiß, seidengrau, grau, anthrazit und adriablau, transparent, rotbeige und braun (Farbe bitte bei Bestellung angeben)		per Kartusche	19,90

Frachtkosten für Beckenrandsteine (inkl. MwSt.)

PLZ	01, 04, 06-09, 39, 99	02-03, 10-16, 30-31, 33-34, 36-38, 90-92, 95-96, 98	17-23, 25-29, 32, 35, 42, 44, 48-49, 55-65, 69, 73-74, 80-82, 84-86, 89, 93, 97	24, 40-41, 45-47, 50-54, 67-68, 70-72, 75-78, 87-88, 94	66, 79, 83
Gewicht					
900 kg	124,00	173,00	195,00	209,00	215,00
1100 kg	151,00	201,00	230,00	245,00	259,00
1300 kg	173,00	223,00	260,00	273,00	288,00
1500 kg	187,00	252,00	295,00	317,00	331,00
2000 kg	209,00	266,00	310,00	338,00	389,00

* Kennzeichnung gem. GefStoffV siehe Seite 158.

** Bitte beachten Sie bei der Versiegelung die Angaben des Herstellers.

Für ein gleichmäßiges Farbergebnis ist ausschließlich der Anwender verantwortlich.

Schwimmbad- auskleidung



auf die
Abdichtungsfunktion

ALKORPLAN-Schwimmbadfolie – Gestaltungsspielraum für Ihre Ideen

Wir bieten Ihnen die hochwertigen ALKORPLAN-Schwimmbad-Auskleidungen in ausdrucksstarken Farben und Mustern, damit Sie auch hier bei der Poolgestaltung aus dem Vollen schöpfen können.

ALKORPLAN-Schwimmbadfolien sind in ihrer Beschaffenheit so flexibel ausgelegt, dass Untergrund und Form des Beckens keine Rolle spielen. Selbst Treppen lassen sich perfekt und garantiert dicht auskleiden.



RENOLIT ALKORPLAN XTREME ermöglicht wahrhaft einzigartige Schwimmbecken mit langfristig lebhaften und intensiven Farben. Perfekt für bestehende Becken oder neue Pools geeignet!



Adriablau



Hellblau



Türkis



Weiß



Sand



Grau



Dunkelgrau



Platinum



Carrara



Marmor



Mosaik




Bysance Blau




Greek Blue



Persia Blau



Persia Sand



Persia Schwarz

TOUCH:



TOUCH authentic



TOUCH prestige



TOUCH sublime



TOUCH vanity



TOUCH relax



TOUCH elegance

Fragen Sie Ihren Fachhändler nach einer ALKORPLAN-Fachverlegung für Ihr Schwimmbad.

ALKORPLAN-Schwimmbadfolie

VK

Unverbindliche
Preiseempfehlung
in Euro inkl. MwSt.

Renolit ALKORPLAN 1000 (Standard)

Die preiswerte Alternative zu SUPER 2000. Gewebeverstärkte PVC-Folie 1,5 mm dick ohne acrylveredelte Oberfläche. Zur Auskleidung vor Ort von Schwimmbecken in jeder beliebigen Form und Größe. Verrottungsfest, alterungs- u. witterungsbeständig, stabilisiert gegen UV-Strahlen. Bereits bei der Herstellung gegen Pilz- u. Bakterienbefall behandelt. Mit der 5-Jahres-Garantie laut Zertifikat.

**ALKORPLAN Standard kann mit Heißluft oder Quellschweißmittel verschweißt werden!
In 6 attraktiven Farben für Ihren modischen Pool.**

Art.-Nr.	Größe		Farbe	
C D172100165 N	25 lfm. x 165 cm = 41,25 m ²	per m ²	Adriablau	26,20
C D172100205 N	25 lfm. x 205 cm = 51,25 m ²	per m ²	Adriablau	26,20
C D172110165 N	25 lfm. x 165 cm = 41,25 m ²	per m ²	Hellblau	26,20
C D172110205 N	25 lfm. x 205 cm = 51,25 m ²	per m ²	Hellblau	26,20
C D172120165 N	25 lfm. x 165 cm = 41,25 m ²	per m ²	Weiß	26,20
C D172120205 N	25 lfm. x 205 cm = 51,25 m ²	per m ²	Weiß	26,20
C D172130165 N	25 lfm. x 165 cm = 41,25 m ²	per m ²	Türkis	26,20
C D172180165 N	25 lfm. x 165 cm = 41,25 m ²	per m ²	Sand	26,20
C D172190165 N	25 lfm. x 165 cm = 41,25 m ²	per m ²	Grau	26,20

Aufgrund der großen Auswahl haben wir nicht alle Farben im Lager vorrätig. Bitte erkundigen Sie sich vorab bei unserem Innendienst nach der Lieferzeit.

Renolit ALKORPLAN 2000 (Super 2000)

Gewebeverstärkte PVC-Folie 1,50 mm dick mit acrylveredelter Oberfläche. Zur Auskleidung vor Ort von Schwimmbecken in jeder beliebigen Form und Größe. Verrottungsfest, alterungs- u. witterungsbeständig, stabilisiert gegen UV-Strahlen. Bereits bei der Herstellung gegen Pilz- u. Bakterienbefall behandelt. Mit der 10-Jahres-Garantie laut Zertifikat.



**ALKORPLAN SUPER darf nur mit Heißluft verschweißt werden.
Kein Quellschweißmittel oder Lösungsmittelhaltigen Reiniger verwenden!
In 7 attraktiven Farben erhältlich.**

D D172100165	25 lfm. x 165 cm = 41,25 m ²	per m ²	Adriablau	31,00
D D172100205	25 lfm. x 205 cm = 51,25 m ²	per m ²	Adriablau	31,00
D D172110165	25 lfm. x 165 cm = 41,25 m ²	per m ²	Hellblau	31,00
D D172110205	25 lfm. x 205 cm = 51,25 m ²	per m ²	Hellblau	31,00
D D172120165	25 lfm. x 165 cm = 41,25 m ²	per m ²	Weiß	31,00
D D172120205	25 lfm. x 205 cm = 51,25 m ²	per m ²	Weiß	31,00
D D172130165	25 lfm. x 165 cm = 41,25 m ²	per m ²	Türkis	31,00
D D172130205	25 lfm. x 205 cm = 51,25 m ²	per m ²	Türkis	31,00
D D172180165	25 lfm. x 165 cm = 41,25 m ²	per m ²	Sand	31,00
D D172180205	25 lfm. x 205 cm = 51,25 m ²	per m ²	Sand	31,00
D D172190165	25 lfm. x 165 cm = 41,25 m ²	per m ²	Grau	31,00
D D172190205	25 lfm. x 205 cm = 51,25 m ²	per m ²	Grau	31,00
D D172250165	25 lfm. x 165 cm = 41,25 m ²	per m ²	Dunkelgrau	31,00
D D172240205	25 lfm. x 205 cm = 51,25 m ²	per m ²	Dunkelgrau	31,00

ALKORPLAN-Schwimmbadfolie

VK

Unverbindliche
Preiseempfehlung
in Euro inkl. MwSt.

Euro

41,30
41,30
41,30
41,30
41,30
41,30
41,30
41,30
44,85
41,30

Renolit ALKORPLAN 3000 (Super 3000)

Hochwertige Folie mit exklusiven Designs bedruckt, mit einer speziellen Schutzschicht aus mehreren Lagen.

Art.-Nr.	Größe		Farbe
C D172410165	25 lfm. x 165 cm = 41,25 m ²	per m ²	Persia Sand
C D172420165	25 lfm. x 165 cm = 41,25 m ²	per m ²	Persia Blau
C PDL00012	25 lfm. x 165 cm = 41,25 m ²	per m ²	Persia Schwarz
C D172430165	25 lfm. x 165 cm = 41,25 m ²	per m ²	Cararra
C D172440165	25 lfm. x 165 cm = 41,25 m ²	per m ²	Marmor
C D172460165	25 lfm. x 165 cm = 41,25 m ²	per m ²	Byzance Blau
C D172470165	25 lfm. x 165 cm = 41,25 m ²	per m ²	Mosaik
C D172490165	25 lfm. x 165 cm = 41,25 m ²	per m ²	Platinum
C PDL00024	25 lfm. x 165 cm = 41,25 m ²	per m ²	Blue Greek

ALKORPLAN-Schwimmbadfolie 3000 Touch

Die Premium Schwimmbadabdichtungsbahn aus PVC-P, UV stabilisiert, nicht bitumbeständig, mit PES-Gewebeeinlage, geprägt und bedruckt, mehrfach Oberflächenveredelt. **2 mm stark.**

ALKORPLAN 3000 Touch kann nur mit Heißluft verschweißt werden!

Trittschutzklasse „C“ – kein zusätzlicher Trittschutz erforderlich! (außer bei Elegance)

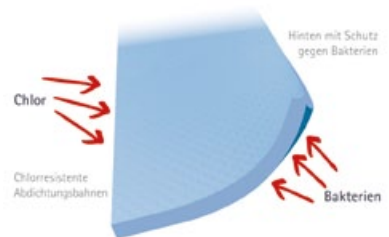
Art.-Nr.	Größe		Farbe
C D172600165	21 lfm x 165 cm = 34,65 m ²	per m ²	Authentic
C D172610165	21 lfm x 165 cm = 34,65 m ²	per m ²	Relax
C D172620165	21 lfm x 165 cm = 34,65 m ²	per m ²	Elegance
C PDL00048	21 lfm x 165 cm = 34,65 m ²	per m ²	Vanity
C PDL00049	21 lfm x 165 cm = 34,65 m ²	per m ²	Sublime
C PDL00050	21 lfm x 165 cm = 34,65 m ²	per m ²	Prestige

55,84
55,84
55,84
55,84
55,84
55,84

Renolit ALKORPLAN XTREME

Die erste gewebeverstärkte Schwimmbadfolie (1,5 mm), die selbst unter extremen Bedingungen chlorbeständig ist!

- + Oberfläche mit äusserst kratzfester und langlebiger Farbe
- + Spezielle Schutzlackierung, die der Folie eine starke Beständigkeit gegen alle chemischen Stoffe verleiht (z.B. Chlor)
- + Ungiftig, da kein Biozid/Fungizid enthalten
- + Weniger Rauchentwicklung bei der Verarbeitung
- + Beschichtete Folienrückseite erzeugt eine Barriere, die die Verbreitung von Bakterien verhindert und das Auftreten von Flecken vermeidet



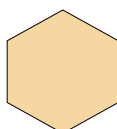
Garantie
5 Jahre
Auf die Farbe

Garantie
5 Jahre
Fleckenschutz

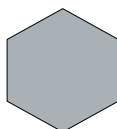
Garantie
15 Jahre
Abdichtungsfunktion

42,85
42,85
42,85
42,85
42,85
42,85

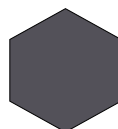
Art.-Nr.	Größe		Farbe
C PDL00035	25 lfm x 165 cm = 41,25 m ²	per m ²	Azur
C PDL00034	25 lfm x 165 cm = 41,25 m ²	per m ²	Blue fresh
C PDL00033	25 lfm x 165 cm = 41,25 m ²	per m ²	Onyx
C PDL00031	25 lfm x 165 cm = 41,25 m ²	per m ²	Silver
C PDL00030	25 lfm x 165 cm = 41,25 m ²	per m ²	Sahara
C PDL00032	25 lfm x 165 cm = 41,25 m ²	per m ²	Volcano




Sahara



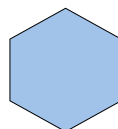
Silver



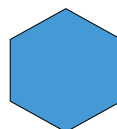
Volcano



Onyx



Blue fresh



Azur

ALKORPLAN-Zubehör

VK

Unverbindliche
Preiseempfehlung
in Euro inkl. MwSt.

Zubehör

Verbesserte Ausführung (EN 16582-1:2015), 1,8 mm Dicke

Art.-Nr.	Bezeichnung / *Gef.		Farbe	
C PDL00038	Trittschutz, 165 cm breit	per lfm.	Azur	84,00
C PDL00037	Trittschutz, 165 cm breit	per lfm.	Blue Fresh	84,00
C PDL00041	Trittschutz, 165 cm breit	per lfm.	Onyx	84,00
C PDL00036	Trittschutz, 165 cm breit	per lfm.	Sahara	84,00
C PDL00039	Trittschutz, 165 cm breit	per lfm.	Silver	84,00
C PDL00040	Trittschutz, 165 cm breit	per lfm.	Volcano	84,00

In bewährter Qualität, 1,8 mm Dicke:

C PDL00022	Trittschutz, 165 cm breit	per lfm.	Dunkelgrau	79,30
C PDL00016	Trittschutz, 165 cm breit	per lfm.	Adriablau	79,30
C PDL00017	Trittschutz, 165 cm breit	per lfm.	hellblau	79,30
C PDF00018	Trittschutz, 165 cm breit	per lfm.	weiß	79,30
C PDL00019	Trittschutz, 165 cm breit	per lfm.	türkis	79,30
C D172201005	Trittschutz, 165 cm breit	per lfm.	sand	79,30
C PDL00021	Trittschutz, 165 cm breit	per lfm.	grau	79,30
C PDL00026	Trittschutz, 165 cm breit	per lfm.	Persia-Blau	95,30
C PDL00055	Trittschutz, 165 cm breit	per lfm.	Byzance Blau	95,30
C PDL00056	Trittschutz, 165 cm breit	per lfm.	Carrara	95,30



Trittschutz Elegance Dicke 2,0 mm:

C PDL00023	Trittschutz Elegance, 165 cm breit			113,20
------------	------------------------------------	--	--	--------

D D172200100	Folienblech, 100 x 200 cm	per Tafel		118,00
D D172200101	Folienblech, 10 x 200 cm	per Stück		26,65
D D172200000	Folienblech, 5 x 200 cm	per Stück		17,40
D D172200001	Folienblech, 5 x 5 x 200 cm	per Stück		27,70
D D172200001IN	Folienblech, 5 x 5 x 200 cm innen	per Stück		27,70
D D172200002	Folienblech, 5 x 10 x 200 cm	per Stück		44,00
D D199110031	Hammerschlagnieten, Alu, 4,8 x 26 mm (200 Stk. im Paket)	per Paket		133,00
C PDL00054	Stumpfschweißband dunkelgrau 1,5 mm dick, 15 cm breit	je lfm		12,00



D D172200006	Nahtversiegler * 2/4 (1L=52,78 €)	0,9 kg/Dose	Adriablau	47,50
D D172200005	Nahtversiegler * 2/4 (1L=52,78 €)	0,9 kg/Dose	Hellblau	47,50
D D172200007	Nahtversiegler * 2/4 (1L=52,78 €)	0,9 kg/Dose	Türkis	47,50
D D172200008	Nahtversiegler * 2/4 (1L=52,78 €)	0,9 kg/Dose	Weiß	47,50
D D172200030	Nahtversiegler * 2/4 (1L=52,78 €)	0,9 kg/Dose	Transparent	47,50
D D172200017	Nahtversiegler * 2/4 (1L=52,78 €)	0,9 kg/Dose	Sand	47,50
D D172200019	Nahtversiegler * 2/4 (1L=52,78 €)	0,9 kg/Dose	Hellgrau	47,50
D D172200042	Nahtversiegler * 2/4 (1L=52,78 €)	0,9 kg/Dose	Dunkelgrau	47,50
D D172200051	Nahtversiegler * 2/4 (1L=56,67 €)	0,9 kg/Dose	Platinum	51,00

D D172200052	Nahtversiegler * 2/4 (1L=77,78 €)	0,9 kg/Dose	Authentic	70,00
D D172200053	Nahtversiegler * 2/4 (1L=77,78 €)	0,9 kg/Dose	Relax	70,00
D D172200054	Nahtversiegler * 2/4 (1L=77,78 €)	0,9 kg/Dose	Elegance	70,00
D PDL00048	Nahtversiegler * 2/4 (1L=77,78 €)	0,9 kg/Dose	Vanity	70,00
D PDL00049	Nahtversiegler * 2/4 (1L=77,78 €)	0,9 kg/Dose	Sublime	70,00
D PDL00050	Nahtversiegler * 2/4 (1L=77,78 €)	0,9 kg/Dose	Prestige	70,00

D PDL00044	Nahtversiegler * 2/4 (1L=56,67 €)	0,9 kg/Dose	Azur	51,00
D PDL00043	Nahtversiegler * 2/4 (1L=56,67 €)	0,9 kg/Dose	Blue Fresh	51,00
D PDL00047	Nahtversiegler * 2/4 (1L=56,67 €)	0,9 kg/Dose	Onyx	51,00
D PDL00042	Nahtversiegler * 2/4 (1L=56,67 €)	0,9 kg/Dose	Sahara	51,00
D PDL00045	Nahtversiegler * 2/4 (1L=56,67 €)	0,9 kg/Dose	Silver	51,00
D PDL00046	Nahtversiegler * 2/4 (1L=56,67 €)	0,9 kg/Dose	Volcano	51,00



Euro

84,00
84,00
84,00
84,00
84,00
84,00

79,30
79,30
79,30
79,30
79,30
79,30
79,30
95,30
95,30
95,30

113,20

118,00
26,65
17,40
27,70
27,70
44,00
133,00

12,00

47,50
47,50
47,50
47,50
47,50
47,50
47,50
47,50
47,50
51,00

70,00
70,00
70,00
70,00
70,00
70,00

51,00
51,00
51,00
51,00
51,00
51,00

Schutzvlies und Zubehör

VK

Unverbindliche
Preiseempfehlung
in Euro inkl. MwSt.


ALKORPLAN-Zubehör

Euro	Art.-Nr.	Bezeichnung / *Gef.		Farbe	€/ Liter
32,60	D D172200015A	Alkor THF-Quellschweißmittel (nicht für ALKORPLAN Super und Xtreme)	1l- Flasche		
23,60	D D172200014	Alkorclean Reiniger für die Wasserlinie* ³	1l- Flasche		
29,95	D PDY00033	MEK-Lösungsmittel zum Verdünnen vom Nahtversiegler XTREME	1l- Dose		
104,00	D D172200016	Spezial-Kontaktkleber * ^{3/4}	5l- Dose		20,80
4,15	D D172200011	Spezial-Flachpinsel, 1 1/2" breit	per Stück		
15,50	D D172200012	Spritzflasche mit 4 Spritzdüsen (Set)	Set		
56,00	D D172200029	Alkorplus-Sanitizer- Desinfektionsmittel * ^{5/7} (Konz.)	1l- Flasche		
24,00	D D172200020	Silikon-Kartuschen, 310 ml	per Stück	Adriablau	77,42
24,00	D D172200023	Silikon-Kartuschen, 310 ml	per Stück	Weiß	77,42
24,00	D D172200025	Silikon-Kartuschen, 310 ml	per Stück	Transparent	77,42
24,00	D D172200033	Silikon-Kartuschen, 310 ml	per Stück	Hellgrau	77,42
24,00	D PDY00004	Silikon-Kartuschen, 310 ml	per Stück	Anthrazitgrau	77,42
24,00	D PDY00001	Silikon-Kartuschen, 310 ml	per Stück	Hellblau	77,42
25,80	D D172200032	Silikon-Kartuschen, 310 ml	per Stück	Sand	83,23
47,50	D D172200024	Metallionenbinder	1l- Dose		

HINWEIS ZUM SILIKON: Im wasserführenden Bereich ist eine Vorbehandlung mit Primer (lieferbar auf Anfrage) notwendig!

Renolit ALKORPLUS Isolier- und Schutzvlies antibakteriell (blau)

Polypropylen-Vlies 400 g in hellblau, mit antibakteriellen Zusätzen aus natürlichen Metallionen behandelt, für eine kontinuierliche antibakterielle Wirkung. Wird als Schutzschicht zwischen der Folie RENOLIT ALKORPLAN und der Oberfläche des Schwimmbeckens verwendet, um die Verbreitung von Bakterien, Pilzen und Mikroorganismen zu verhindern und leicht Oberflächen zu glätten, die in einem Schwimmbecken vor dem Aufbringen der Folie bestehen könnten. Er bietet weiterhin ein viel angenehmeres Gefühl beim Gehen auf der Folie.



Art.-Nr.	Bezeichnung
D PDY00019	Ballen zu 50 lfm mit 2 m Breite
D PDY00034	Ballen zu 50 lfm mit 1,50 m Breite

Vlieskleber und Klebstoffe

Art.-Nr.	Bezeichnung
D D122101002	Kleber/Klebeband f. Isolier- und Schutzvlies Oktamos Star 600 (Abluftzeit: 5-10 Min.) 15 kg-Eimer (1l=€ 13,47)
D D172200029	Alkorplus Sanitizer Desinfektionsmittel 1l- Flasche (Konzentrat, muss in 9 L Wasser verdünnt werden) * ^{3/7}

* Kennzeichnung gem. GefStoffV siehe Seite 158.

630,00
469,00

202,00

56,00



Isolier- und Schutzvlies



Verrottungsfestes Polyestervlies zur Wärmedämmung und zum Schutze der Innenhülle, in Ballen zu 18, 25, 50, 75 und 100 m² lieferbar. Besonders schwere Qualität, ca. 350 g/m², Breite: 200 cm bzw. 150 cm bei 75 m²-Ballen.

Art.-Nr.	Bezeichnung
D D122100018	Ballen zu 18 m ²
D D122100025	Ballen zu 25 m ²
D D122100050	Ballen zu 50 m ²
D D122100075	Ballen zu 75 m ² , Breite 150 cm

129,00
172,00
281,00
437,00

Isolier- und Schutzvlies „S“ (sanitized)

Verrottungsfestes Vlies, Sanitized, besonders steife Qualität, Gewicht: 350 g/m². Sollte bei jeder Beckenauskleidung mit 1,5 mm-starker Folie verwendet werden!

Art.-Nr.	Bezeichnung
D D122110100	Ballen zu 100 m ² (50 lfm. x 200 cm Breite)
D D122110075	Ballen zu 75 m ² (50 lfm. x 150 cm Breite) speziell für Wände bei Beckentiefe von 150 cm

645,00
490,00

Innenhüllen

VK

Unverbindliche
Preisempfehlung
in Euro inkl. MwSt.

Euro

Rundbecken BARI und RIO (mit Einhängebiese)



Farbe blau (floridablau)

Folie 0,60 mm

Art.-Nr.	Becken- größe (cm)
D D171120300	300x120
D D171120320	320x120
D D171120350	350x120
D D171120360	360x120
D D171120400	400x120
D D171120420	420x120
D D171120460	460x120
D D171120500	500x120
D D171120550	550x120
D D171120600	600x120
D D171120640	640x120
D D171120700	700x120
D D171120800	800x120
D D171150300	300x150
D D171150360	360x150
D D171150400	400x150
D D171150460	460x150
D D171150500	500x150
D D171150550	550x150
D D171150600	600x150
D D171150700	700x150

Euro

369,00

462,00

487,00

545,00

588,00

674,00

755,00

900,00

1.010,00

1.210,00

1.484,00

406,00

592,00

727,00

810,00

974,00

1.070,00

1.290,00

1.566,00

Folie 0,80 mm

Art.-Nr.	Becken- größe (cm)
D D171121300	300x120
D D171121350	350x120
D D171121360	360x120
D D171121400	400x120
D D171121420	420x120
D D171121460	460x120
D D171121500	500x120
D D171121550	550x120
D D171121600	600x120
D D171121700	700x120
D D171121800	800x120
D D171151300	300x150
D D171151400	400x150
D D171151460	460x150
D D171151500	500x150
D D171151550	550x150
D D171151600	600x150
D D171151700	700x150
D D171151800	800x150



306,00

369,00

379,00

402,00

460,00

492,00

569,00

645,00

732,00

794,00

873,00

1.015,00

1.267,00

332,00

423,00

494,00

604,00

675,00

778,00

907,00

1.162,00

Langformbecken KRETA und RIVA (mit Einhängebiese)



Farbe blau (floridablau)

Folie 0,60 mm

Art.-Nr.	Becken- größe (cm)
D D171120532	525x320x120
D D171120626	625x360x120
D D171120746	725x460x120
D D171120850	855x500x120
D D171150532	525 x 320 x 150
D D171150626	625 x 360 x 150
D D171150746	725 x 460 x 150
D D171150850	855 x 500 x 150

Euro

607,00

763,00

976,00

1.164,00

695,00

783,00

999,00

1.225,00

Folie 0,80 mm

Art.-Nr.	Becken- größe (cm)
D D171121532	525x320x120
D D171121626	625x360x120
D D171121746	725x460x120
D D171121850	855x500x120
D D171151532	525x320x150
D D171151626	625x360x150
D D171151746	725x460x150
D D171151850	855x500x150

533,00

659,00

873,00

1.063,00

629,00

763,00

1.005,00

1.205,00

Innenhüllen

VK

Unverbindliche
Preiseempfehlung
in Euro inkl. MwSt.

Langformbecken LAGO SB und LAGUNA E (mit Einhängebiese)



Farbe blau (floridablau)



Folie 0,60 mm

Art.-Nr.	Becken- größe (cm)	Euro
D D171120425	400x250x120	397,00
D D171120530	500x300x120	532,00
D D171120636	630x360x120	714,00
D D171120730	700x300x120	669,00
D D171120736	737x360x120	798,00
D D171120840	800x400x120	917,00
D D171120946	916x460x120	1.128,00
D D171120950	900x500x120	1.205,00
D D171120105	1030x500x120	1.363,00
D D171120126	1200x600x120	1.647,00
D D171150425	400x250x150	423,00
D D171150530	500x300x150	583,00
D D171150636	630x360x150	763,00
D D171150730	700x300x150	710,00
D D171150736	737x360x150	868,00
D D171150840	800x400x150	989,00
D D171150946	916x460x150	1.206,00
D D171150950	900x500x150	1.246,00
D D171150105	1030x500x150	1.453,00

Folie 0,80 mm

Art.-Nr.	Becken- größe (cm)	Euro
D D171121425	400x250x120	618,00
D D171121530	500x300x120	821,00
D D171121636	630x360x120	823,00
D D171121702	702x360x120	1.220,00
D D171121730	700x300x120	1.079,00
D D171121736	737x360x120	870,00
D D171121840	800x400x120	988,00
D D171121946	916x460x120	1.200,00
D D171121950	900x500x120	1.887,00
D D171121105	1030x500x120	2.116,00
D D171121126	1200x600x120	2.408,00
D D171151425	400x250x150	710,00
D D171151530	500x300x150	940,00
D D171151636	630x360x150	989,00
D D171151730	700x300x150	1.019,00
D D171151736	737x360x150	1.050,00
D D171151840	800x400x150	1.067,00
D D171151946	916x460x150	1.283,00
D D171151950	900x500x150	2.086,00
D D171151105	1030x500x150	2.333,00
D D171151126	1200x600x150	3.020,00

Langformbecken Padua „Knochenform“ (mit Einhängebiese)



Farbe blau (floridablau)

Folie 0,60 mm

Art.-Nr.	Becken- größe (cm)	Euro
D D171120535	575x350x120	844,00
D D171120742	710x420x120	858,00
D D171120835	836x500x120	1.100,00

Innenhüllen

Nur passend für Beckenserien **SPEZIAL** und „+“
mit **KU-Handlauf** ab 2001!

VK

Unverbindliche
Preisempfehlung
in Euro inkl. MwSt.

Euro

Rundbecken (mit Spezialbiese)



BARI Spezial und RIO+
Farbe blau (floridablau)

Folie 0,60 mm

Art.-Nr.	Becken- größe (cm)
D D171127300	300x120
D D171127320	320x120
D D171127360	360x120
D D171127400	400x120
D D171127420	420x120
D D171127460	460x120
D D171127500	500x120
D D171127550	550x120
D D171127600	600x120
D D171127700	700x120
D D171127800	800x120
D D171157300	300x150
D D171157360	360x150
D D171157400	400x150
D D171157460	460x150
D D171157500	500x150
D D171157550	550x150
D D171157600	600x150
D D171157700	700x150
D D171157800	800x150

Euro

Folie 0,80 mm

Art.-Nr.	Becken- größe (cm)
D D171128300	300x120
D D171128320	320x120
D D171128360	360x120
D D171128400	400x120
D D171128420	420x120
D D171128460	460x120
D D171128500	500x120
D D171128550	550x120
D D171128600	600x120
D D171128700	700x120
D D171128800	800x120
D D171158300	300x150
D D171158360	360x150
D D171158400	400x150
D D171158460	460x150
D D171158500	500x150
D D171158550	550x150
D D171158600	600x150
D D171158700	700x150
D D171158800	800x150



304,00
363,00
405,00
462,00
519,00
573,00
649,00
760,00
868,00
1.132,00
1.380,00

346,00
446,00
517,00
637,00
716,00
873,00
948,00
1.212,00
1.500,00

493,00
540,00
638,00
747,00
809,00
926,00
1.050,00
1.220,00
1.407,00
1.808,00
2.258,00

547,00
707,00
824,00
1.015,00
1.143,00
1.334,00
1.520,00
1.936,00
2.399,00

D D171128300
D D171128320
D D171128360
D D171128400
D D171128420
D D171128460
D D171128500
D D171128550
D D171128600
D D171128700
D D171128800

D D171158300
D D171158360
D D171158400
D D171158460
D D171158500
D D171158550
D D171158600
D D171158700
D D171158800

Langformbecken RILAX (mit Spezialbiese)



Farbe blau (hellblau)

Folie 0,75 mm

Art.-Nr.	Becken- größe (cm)
D D171153630	600x300x150
D D171153840	800x400x150
D D171153105	1000x500x150

1.128,00
1.705,00
2.379,00

Innenhüllen

Nur passend für Beckenserien **SPEZIAL** und „+“ mit **KU-Handlauf** ab 2001!

VK

Unverbindliche Preisempfehlung in Euro inkl. MwSt.

Langformbecken (mit Spezialbiese)



KRETA Spezial und RIVA+
Farbe blau (floridablau)



Folie 0,60 mm

Art.-Nr.	Becken-größe (cm)	Euro
D D171127470	470x300x120	420,00
D D171127532	525x320x120	557,00
D D171127626	625x360x120	690,00
D D171127746	725x460x120	923,00
D D171127850	855x500x120	1.128,00
D D171157532	525x320x150	637,00
D D171157535	540x350x150	680,00
D D171157626	625x360x150	778,00
D D171157746	725x460x150	1.027,00
D D171157850	855x500x150	1.235,00

Folie 0,80 mm

Art.-Nr.	Becken-größe (cm)	Euro
D D171128470	470x300x120	807,00
D D171128532	525x320x120	892,00
D D171128626	625x360x120	1.112,00
D D171128746	725x460x120	1.486,00
D D171128850	855x500x120	1.809,00
D D171158532	525x320x150	1.016,00
D D171158535	540x350x150	1.097,00
D D171158626	625x360x150	1.250,00
D D171158746	725x460x150	1.654,00
D D171158850	855x500x150	2.009,00



LAGO / LAGO SB Spezial und LAGUNA E+
Farbe blau (floridablau)

Folie 0,60 mm

Art.-Nr.	Becken-größe (cm)	Euro
D D171127490	490x300x120	503,00
D D171127530	500x300x120	515,00
D D171127623	623x360x120	688,00
D D171127636	630x360x120	703,00
D D171127730	700x300x120	645,00
D D171127736	737x360x120	818,00
D D171127840	800x400x120	927,00
D D171127946	916x460x120	1.133,00
D D171127950	900x500x120	1.163,00
D D171127105	1030x500x120	1.339,00
D D171127126	1200x600x120	1.730,00
D D171157490	490x300x150	582,00
D D171157530	500x300x150	586,00
D D171157623	623x360x150	768,00
D D171157636	630x360x150	783,00
D D171157730	700x300x150	809,00
D D171157736	737x360x150	886,00
D D171157840	800x400x150	1.015,00
D D171157946	916x460x150	1.239,00
D D171157950	900x500x150	1.297,00
D D171157105	1030x500x150	1.446,00
D D171157126	1200x600x150	1.884,00

Folie 0,80 mm

Art.-Nr.	Becken-größe (cm)	Euro
D D171128490	490x300x120	810,00
D D171128530	500x300x120	823,00
D D171128623	623x360x120	1.108,00
D D171128636	630x360x120	1.116,00
D D171128730	700x300x120	1.109,00
D D171128736	737x360x120	1.272,00
D D171128840	800x400x120	1.463,00
D D171128946	916x460x120	1.805,00
D D171128950	900x500x120	1.890,00
D D171128105	1030x500x120	2.115,00
D D171128126	1200x600x120	2.787,00
D D171158530	500x300x150	942,00
D D171158623	623x360x150	1.254,00
D D171158636	630x360x150	1.259,00
D D171158730	700x300x150	1.224,00
D D171158736	737x360x150	1.428,00
D D171158840	800x400x150	1.300,00
D D171158946	916x460x150	2.006,00
D D171158950	900x500x150	2.115,00
D D171158105	1030x500x150	2.339,00
D D171158115	1100x550x150	2.640,00
D D171158126	1200x600x150	3.026,00

Sonderanfertigungen

für alle Beckenformen nach Maß, Lieferzeit ca. 8-10 Tage (Preise siehe S. 50-51)
Weitere Innenhüllen aus dem Europoolprogramm auf Anfrage.

Innenhüllen




VK

Unverbindliche
Preisempfehlung
in Euro inkl. MwSt.

Euro

837,00
965,00
1.200,00
837,00
919,00
1.094,00
1.144,00
1.308,00
1.389,00
1.600,00
1.865,00

Innenhüllen Rechteck für STYROPOOL®



STYROPOOL® ohne Treppe
Farbe blau (floridablau)

Folie 0,80 mm, Keilbiese, runde Ecken, floridablau
für STYROPOOL®-Becken,

D D171129530	500x300x125 cm
D D171129630	600x300x125 cm
D D171129735	700x350x125 cm
D D171154530	500x300x150 cm
D D171154630	600x300x150 cm
D D171154730	700x300x150 cm
D D171154735	700x350x150 cm
D D171154740	700x400x150 cm
D D171154840	800x400x150 cm
D D171154940	900x400x150 cm
D D171154950	900x500x150 cm



Innenhüllen Ovalform für STYROPOOL®



STYROPOOL® Ovalform
Farbe blau (floridablau)

Folie 0,80 mm, Keilbiese, für STYROPOOL®-Becken

D D171151635	600x350x150
D D171151734	700x350x150
D D171151842	800x400x150

1.273,00
1.440,00
1.514,00

Innenhüllen Halboval für STYROPOOL®




STYROPOOL® Halbovalform
Farbe blau (floridablau)

Folie 0,80 mm, Keilbiese, runde Ecken, für STYROPOOL®-Becken

D D171154631	600x350x150
D D171154736	700x350x150
D D171154841	800x400x150

1.002,00
1.200,00
1.458,00

Innenhüllen Rechteck für STYROPOOL® mit Treppe



STYROPOOL® mit Treppe Ravenna
Farbe blau (floridablau)

Folie 0,80 mm, Keilbiese, runde Ecken, für STYROPOOL®-Becken

Art.-Nr.	Beckengröße (cm)
D D171154703L	700x350x150
D D171154703R	700x350x150
D D171154804L	800x400x150
D D171154804R	800x400x150
D D171154904L	900x450x150
D D171154904R	900x450x150

1.652,00
1.652,00
2.006,00
2.006,00
2.390,00
2.390,00

Handläufe

VK

Unverbindliche
Preisempfehlung
in Euro inkl. MwSt.

Handläufe aus PVC in patentierter Form.



**Handlauf für Rundbecken
BARI Spezial**

Art.-Nr.	Farbe	Beckengröße (cm)
D D199300601	Handlauf Rundbecken „SPEZIAL“	Ø 300
D D199300602	Handlauf Rundbecken „SPEZIAL“	Ø 360
D D199300603	Handlauf Rundbecken „SPEZIAL“	Ø 400
D D199300610	Handlauf Rundbecken „SPEZIAL“	Ø 420
D D199300604	Handlauf Rundbecken „SPEZIAL“	Ø 460
D D199300605	Handlauf Rundbecken „SPEZIAL“	Ø 500
D D199300606	Handlauf Rundbecken „SPEZIAL“	Ø 550
D D199300607	Handlauf Rundbecken „SPEZIAL“	Ø 600
D D199300608	Handlauf Rundbecken „SPEZIAL“	Ø 700
D D199300609	Handlauf Rundbecken „SPEZIAL“	Ø 800

Euro

160,00
183,00
206,00
215,00
234,00
254,00
273,00
300,00
345,00
386,00



**Handlauf für Achtformbecken KRETA
Spezial**

D D199300631	Handlauf Achtform „SPEZIAL“	525x320
D D199300632	Handlauf Achtform „SPEZIAL“	625x360
D D199300633	Handlauf Achtform „SPEZIAL“	725x460
D D199300634	Handlauf Achtform „SPEZIAL“	855x500

236,00
275,00
313,00
367,00



**Handlauf für LAGO Oval
Spezial**

D D199300651	Handlauf LAGO Oval „SPEZIAL“	630x360
D D199300652	Handlauf LAGO Oval „SPEZIAL“	800x400
D D199300655	Handlauf LAGO Oval „SPEZIAL“	916x460
D D199300653	Handlauf LAGO Oval „SPEZIAL“	900x500
D D199300654	Handlauf LAGO Oval „SPEZIAL“	1030x500

270,00
335,00
368,00
383,00
427,00



**Handlauf für LAGO SB Oval
Spezial**

D199300671	Handlauf LAGO SB Oval „SPEZIAL“	500x300
D199300672	Handlauf LAGO SB Oval „SPEZIAL“	630x360
D199300685	Handlauf LAGO SB Oval „SPEZIAL“	700x300
D199300673	Handlauf LAGO SB Oval „SPEZIAL“	737x360
D199300674	Handlauf LAGO SB Oval „SPEZIAL“	800x400
D199300675	Handlauf LAGO SB Oval „SPEZIAL“	916x460
D199300676	Handlauf LAGO SB Oval „SPEZIAL“	900x500
D199300677	Handlauf LAGO SB Oval „SPEZIAL“	1030x500
D199300678	Handlauf LAGO SB Oval „SPEZIAL“	1200x600

245,00
259,00
295,00
286,00
323,00
368,00
355,00
395,00
495,00

Folienauskleidungen

Rund- und Langformbecken RE-Becken mit runden Ecken



Der Boden wird an den Ecken abgerundet, der Umfang in einem Stück geschnitten.
(Bei unterschiedlichen Beckenhöhen nicht möglich)
Anfertigung nach Maß. Verschnitt nach Aufwand. Fertig verschweißt.
Bei Rechteckbecken bitte Maßblätter anfordern! Andere Formen auf Anfrage!



Art.-Nr.	Farbe	Stärke
D D12110....	Floridablau (=Standard)	0,60 mm/per m ²
D D12110....	Floridablau (=Standard)	0,80 mm/per m ²
D D12110....	Floridablau (=Standard)	1,00 mm/per m ²
D D12110....	Hellblau	0,80 mm/per m ²
D D12110....	Marmor blau (neues Design)	0,80 mm/per m ²
D D12110....	Marmor „Carrara“ Weiß	0,80 mm/per m ²
D D12110....	Mosaik	0,80 mm/per m ²
D D12110....	Weiß	0,80 mm/per m ²
D D12110....	Sand	0,80 mm/per m ²
D D12110....	Sand Metallic	0,75 mm/per m ²
D D12110....	Silber	0,75 mm/per m ²
D D12110....	Dunkelgrau	0,75 mm/per m ²
D D12110....	Türkis*	0,80 mm/per m ²

* Abverkauf

Folienauskleidungen hitzebeständig bis 38°C




D D12110....	Floridablau, hitzebeständig bis 38 °C	0,80 mm/per m ²
D D12110....	Hellblau, hitzebeständig bis 38 °C	0,80 mm/per m ²



Farb-Übersicht Folienauskleidungen

Farben können produktionsbedingt abweichen.



VK

Unverbindliche
Preisempfehlung
in Euro inkl. MwSt.

Euro

20,20
25,40
32,90
27,50
32,50
32,50
32,50
32,50
27,50
32,90
32,90
32,90
27,50


35,80
35,80

Folienauskleidungen

VK

Unverbindliche
Preiseempfehlung
in Euro inkl. MwSt.

RE-Becken mit eckigen Ecken



Der Boden wird eckig und jedes Seitenteil einzeln ausgeschnitten.
Anfertigung nach Maß. Verschnitt nach Aufwand. Fertig verschweißt.
Bei Rechteckbecken bitte Maßblätter anfordern! Andere Formen auf Anfrage!



Art.-Nr.	Farbe	Stärke
D D12110....	Floridablau (=Standard)	0,60 mm/per m ²
D D12110....	Floridablau (=Standard)	0,80 mm/per m ²
D D12110....	Floridablau (=Standard)	1,00 mm/per m ²
D D12110....	Hellblau	0,80 mm/per m ²
D D12110....	Marmor blau (neues Design)	0,80 mm/per m ²
D D12110....	Marmor „Carrara“ Weiß	0,80 mm/per m ²
D D12110....	Mosaik	0,80 mm/per m ²
D D12110....	Weiß	0,80 mm/per m ²
D D12110....	Sand	0,80 mm/per m ²
D D12110....	Sand Metallic	0,75 mm/per m ²
D D12110....	Silber	0,75 mm/per m ²
D D12110....	Dunkelgrau	0,75 mm/per m ²
D D12110....	Türkis*	0,80 mm/per m ²

* Abverkauf

Folienauskleidungen hitzebeständig bis 38°C



D12110....	Floridablau, hitzebeständig bis 38°C	0,80 mm/per m ²
D12110....	Hellblau, hitzebeständig bis 38°C	0,80 mm/per m ²



Kunststoff-Befestigungsleiste

für Folienauskleidungen mit angeschweißter Keilbiese

Art.-Nr.	Bezeichnung	
D D114100052	Befestigungsleiste gerade weiß, 100 x 2000 mm, mit Tropfnase	per Stück
D D114100053	Befestigungsleiste flexibel weiß, für Rundungen, 100 x 2000 mm	per Stück
D D114100055	KU-Ecke, R-5,5 cm mit Tropfnase, f. Befestigungsleiste	per Stück
D D199300070	Klemmprofil weiß für Spezial- und Keilbiese	per lfm.

Euro

23,30

29,30

38,00

31,50

37,90

37,90

37,90

37,20

31,50

37,90

37,90

37,90

31,50

41,50

41,50

20,80

42,50

29,80

1,15

Filteranlagen

Das unsichtbare Herzstück Ihres Pools

Anschließen, einschalten, sauber – so einfach geht das!

Unsere Sandfilteranlagen entsprechen dem neuesten Stand der Technik und wälzen den Inhalt Ihres Pools ca. 2-3 Mal pro Tag um. Bei der Reinigung mit Sandfilteranlagen handelt es sich um eine mechanische Reinigung.

Je mehr Inhalt bzw. je höher Sie die Schüttung aus hochwertigem Quarzsand wählen, desto besser wird Ihre Wasserqualität.



Mit einer optimal auf Ihre Poolgröße abgestimmten, leistungsfähigen Sandfilteranlage sparen Sie Zeit in der Pflege, und Geld, da Sie weniger Pflegemittel benötigen.

Beckeninhalt

150 m³
140 m³
120 m³
100 m³
80 m³
60 m³
40 m³
20 m³

Empfohlene Filteranlagen

ZPF-3305
DWS 40/40 B/40 M

0-30

0-40

0-60

10-80

10-80

20-120

20-120

30-150

DWH 150

DWS 120/120 B/120 M

DWL 100 GFK/DWL 100 V/

DWH 110/ZPF-7622/ZPF-7626

DWL 80 GFK/DWL 80 V/DWH 80/ZPF-6414

DWS 80/80 B/80 M

DWS 60/60 B/60 M/ZPF-5212/ZPF 5218

Filteranlagen



Sandfilter mit Kunststoffkessel / DWS

Sandfilteranlagen mit Filterkessel aus glasfaserverstärktem Niederdruck-Polypropylen, 6-Wege-Rückspülventil (Kreuzdichtung im Oberteil), Manometer, automatische und manuelle Entlüftung, Kesselentleerung, auf Palette montiert, mit Pumpe **D&W Silent** (exklusive Serie powered by Speck-Pumpen), selbstansaugend mit Kabel und Schukostecker. Auch in 400V-Ausführung lieferbar (Preise wie 230V-Ausführung).

Art.-Nr.	Typ	Sandfüllung (0,4-0,8 mm) kg	Filterfläche m²	Kessel Ø mm	Pumpenleistung bei 8m WS	bis max. m³ Beckeninhalte	Anschluss	Leistungsaufnahme (P1)	Pumpentyp D&W Silent
D D13310002B	DWS 40	50	0,101	400	7	40	230V	0,50 kW	7
D D13310004B	DWS 60	80	0,196	500	7	60	230V	0,50 kW	7
D D13310006B	DWS 80	80	0,196	500	11	80	230V	0,69 kW	11
D D13310008B	DWS 120	120	0,283	600	14	120	230V	0,85 kW	13

Maße in mm.



DWS 40

DWS 60 / DWS 80

DWS 120

Sandfilter mit Kunststoffkessel / DWS B

wie oben, aber mit Pumpe **D&W Bravo** (exklusive Serie powered by Speck-Pumpen), selbstansaugend mit Kabel und Schukostecker.

Art.-Nr.	Typ	Sandfüllung (0,4-0,8 mm) kg	Filterfläche m²	Kessel Ø mm	Pumpenleistung bei 8m WS	bis max. m³ Beckeninhalte	Anschluss	Leistungsaufnahme (P1)	Pumpentyp D&W Bravo
D D133100025B	DWS 40 B	50	0,101	400	8	40	230V	0,58 kW	8
D D133100032B	DWS 60 B	80	0,196	500	8	60	230V	0,58 kW	8
D D133100026B	DWS 80 B	80	0,196	500	11	80	230V	0,69 kW	12
D D133100031B	DWS120B	120	0,283	600	14	120	230V	0,97 kW	14

Maße in mm.



DWS 40 B

DWS 60 B / DWS 80 B

DWS 120 B

Alle Sandfilter sind auch mit automatischer Rückspülung Badutronic 93, 230V, 1 1/2" lieferbar.

C D133101001	Mehrpreis für Badutronic 93, 1 1/2"	230V
--------------	-------------------------------------	------

Euro

Unverbindliche Preisempfehlung in Euro inkl. MwSt.

1.525,00
1.695,00
1.745,00
2.095,00

5 JAHRE

GARANTIE auf D&W-Silent-Pumpen bei Produktregistrierung

3 JAHRE

GARANTIE auf D&W-Filterkessel

1.205,00
1.315,00
1.365,00
1.515,00

3 JAHRE

GARANTIE auf D&W-Filterkessel

949,00

Filteranlagen

Sandfilter mit GFK-Kessel / DWL

Sandfilter der Luxusklasse, aus hochwertigem, glasfaserverstärktem Polyester, großzügiger Füllöffnung, inkl. Filterstern, manueller Entlüftung, mit Manometer, Kesselentleerung, auf Palette montiert.

Bedienungsfreundliches Speck 6-Wege-Ventil 2".
 Pumpen **D&W Silent** (exklusive Serie powered by Speck-Pumpen), selbstansaugend mit Kabel und Schukostecker!
Bei DWL 100 inklusive seitlicher Wartungsöffnung.
 Auch in 400V-Ausführung lieferbar.

Maße (L/B/H): DWL 100 GFK (1265/1080/675 mm)

Maße DWL 80 GFK in mm.



Art.-Nr.	Typ	Sandfüllung (0,4-0,8 mm) kg	Filterfläche m²	Kessel Ø mm	Pumpenleistung bei 8m WS	bis max. m³ Beckeninhalte	Anschluss	Leistungsaufnahme (P1)	Pumpentyp D&W Silent
D D135101180B	DWL 80 GFK	175	0,196	500	11	80	230V	0,69 kW	11
D D135101185B	DWL 100 GFK	250	0,292	610	14	120	230V	0,85 kW	13

Euro

5 JAHRE

GARANTIE auf D&W-Silent-Pumpen bei Produktregistrierung

1.955,00
2.585,00


Sandfilter mit GFK-Kessel DWL V

Sandfilter der Luxusklasse, aus hochwertigem, glasfaserverstärktem Polyester und **Stangenventil**. Das Stangenventil bietet höchste Betriebssicherheit, geringe Druckverluste und ein Umschalten ohne die Filteranlage abzuschalten. Die Kessel verfügen über großzügige Füllöffnungen (bei DWL 100 V inklusive seitlicher Wartungsöffnung), Filterstern, manuelle Entlüftung, Manometer und Kesselentleerung. Auf Palette montiert.

Pumpentyp: **D&W Silent** (exklusive Serie powered by Speck-Pumpen), selbstansaugend inklusive Kabel und Schukostecker!

Maße (L/B/H): DWL 100 V (1265/1085/675 mm)

Maße DWL 80 V in mm.



Art.-Nr.	Typ	Sandfüllung (0,4-0,8 mm) kg	Filterfläche m²	Kessel Ø mm	Pumpenleistung bei 8m WS	bis max. m³ Beckeninhalte	Anschluss	Leistungsaufnahme (P1)	Pumpentyp D&W Silent
D PDF00009	DWL 80 V	175	0,196	500	11	80	230V	0,69 kW	11
D PDF00010	DWL 100 V	250	0,292	610	14	120	230V	0,85 kW	13

5 JAHRE

GARANTIE auf D&W-Silent-Pumpen bei Produktregistrierung

2.985,00
3.545,00

Filteranlagen

VK

Unverbindliche
Preisempfehlung
in Euro inkl. MwSt.

Euro

5 JAHRE

GARANTIE
auf D&W-Silent-
Pumpen bei
Produktregis-
trierung

Neu!

2.755,00

3.345,00

3.825,00

185,00

Mehrschicht-Sandfilter mit GFK-Kessel

Sandfilter der Luxusklasse als Mehrschicht-Filter mit Kessel aus hochwertigem, glasfaserverstärktem Polyester mit Füllöffnung sowie seitlicher Wartungsöffnung.

Kesselfarbe orange **mit Pumpe D&W Silent**.

Komplett mit 6-Wege-Rückspülventil (Kreuzdichtung im Oberteil), Manometer, manuelle und automatische Entlüftung, Kesselentleerung, selbstansaugende, geräuscharme Kunststoffpumpe. Auch in 400V-Ausführung ohne Mehrpreis lieferbar.

Maße (L/B/H): DWH 80 (106/100/700) / DWH 110 (1400/1085/700 mm)



Art.-Nr.	Typ	Filterfläche m ²	Kessel Ø mm	Pumpenleistung bei 8m WS	bis max. m ³ Becken- inhalt	An- schluss	Leistungs- aufnahme (P1)	Pumpentyp D&W Silent
D D135101108B	DWH 80	0,20	500	11	80	230V	0,69 kW	11
D D135101110B	DWH 110	0,29	610	14	120	230V	0,58 kW	13
D D135101150B	DWH 150	0,46	765	20	150	230V	1,40 kW	20

Mengen des Filtermaterials

Typ	mit/ohne Hydroanthrazit	Quarzsand 3,15- 5,6 mm	Quarzsand 1,60-2,5 mm	Quarzsand 0,40-0,80 mm	Hydro- Anthrazit H
DWH 80	mit	50 kg		155 kg	18 l
DWH 80	ohne	25 kg	25 kg	165 kg	
DWH 110	mit	75 kg		240 kg	50 l
DWH 110	ohne	50 kg	75 kg	225 kg	
DWH 150	mit	100 kg		395 kg	50 l
DWH 150	ohne	50 kg	100 kg	400 kg	
D PDR00025	Transparenter Filterdeckel				

Hinweis: Optional mit Besgo-Ventil erhältlich. Bitte fordern Sie ein Angebot an.

Filteranlagen

VK

Unverbindliche Preisempfehlung in Euro inkl. MwSt.

Filteranlage mit Boreal GFK-Kessel

Filteranlagen der neuesten Generation. Filterkessel aus hochwertigem glasfaserverstärktem Polyester, großzügige Füllöffnung, inkl. Speck 6-Wege-Ventil, Filterstern, Manometer, große Kesselentleerung für einen bequemen Sandwechsel, 6-Wege-Rückspülventil und Schauglas. Jede Filteranlage unterliegt strengsten Qualitätskontrollen.

Inklusive selbstansaugender **ZODIAC FloPro Pumpe mit konstanter Drehzahl**, mit Kabel auf Palette montiert (außer ZPF-7620*). Auch in 400V-Ausführung lieferbar (Preise wie 230V-Ausführung).

Ideal auch zur Verwendung mit Glasfiltermaterial CrystalClear (siehe Seite 68)

Maße (L/B/H): ZPF-5212 (870/1000/630 mm) / ZPF-6414 (970/1000/695 mm) / ZPF-7620 (1030/1080/830 mm)

Art.-Nr.	Typ	Sandfüllung (0,4-0,8 mm) kg	Filterfläche m ²	Kessel Ø mm	Pumpenleistung bei 8m WS	bis max. m ³ Beckeninhalte	Anschluss	Leistungsaufnahme (P1)	Pumpentyp FloPro
C PDF00017	ZPF-5212 Pro	100	0,212	520	11	60	230V	0,80 kW	50M
C PDF00018	ZPF-6414 Pro	150	0,322	640	14	80	230V	0,80 kW	75M
C PDF00019	ZPF-7622*Pro	225	0,453	760	20	120	230V	1,35 kW	150M

* ZPF-7622 Pro nicht auf Palette montiert.



Filteranlage mit Boreal GFK-Kessel und drehzahl geregelter FloPro™-Pumpe

Filteranlagen der neuesten Generation. Filterkessel aus hochwertigem glasfaserverstärktem Polyester, großzügige Füllöffnung, inkl. Filterstern, Manometer, 6-Wege-Rückspülventil, große Kesselentleerung für einen bequemen Sandwechsel, Schauglas. Jede Filteranlage unterliegt strengsten Qualitätskontrollen. Inklusive **selbstansaugender drehzahl geregelter FloPro™ Pumpe**. Programmierbare und anpassbare Geschwindigkeiten.

Ideal auch zur Verwendung mit Glasfiltermaterial CrystalClear (siehe Seite 68)

Maße (L/B/H): ZPF-6418 (970/1120/745 mm) / ZPF-7626 (1030/1380/770 mm)

Art.-Nr.	Typ	Sandfüllung (0,4-0,8 mm) kg	Filterfläche m ²	Kessel Ø mm	Pumpenleistung bei 8m WS	bis max. m ³ Beckeninhalte	Anschluss	Leistungsaufnahme (P1)	Pumpentyp FloPro
C PDF00030	ZPF-5218*	100	0,212	520	16,3	54	230V	1,1 kW	FloPro™ e3
C PDF00031	ZPF-7626**	225	0,453	760	24,1	120	230V	1,5 kW	FloPro™ VS

* Abbildung ähnlich

** ohne Palette, kompatibel mit Poolsteuerung AquaLink™ TRI



Euro

Neu!

3 JAHRE GARANTIE

1.179,00
1.349,00
1.899,00

Neu!

3 JAHRE GARANTIE

1.999,00
2.599,00

Filteranlagen

VK

Unverbindliche
Preisempfehlung
in Euro inkl. MwSt.

Euro

Heizkombination ZPF-5212 Pro HT

Die ZODIAC Sandfilter-Heizkombination wird fertig montiert und verrohrt auf einer Palette geliefert. Die Anlage ist mit einer Filtersteuerung, Heizungspumpe, Schwerkraftbremse und unserem Heatline-Wärmetauscher bestückt. inklusive selbstansaugender Pumpe FloPro 50 M.

Der Heatline-Wärmetauscher ist mit allen privaten Heizungsanlagen kompatibel und mit hochwertigen Titan Heizschlangen ausgestattet.



Maße ZPF-5212 Pro HT in mm.
Abbildung ähnlich.

Art.-Nr.	Typ	ZODIAC Wärme-tauscher	Leistung Wärme-tauscher (kW)	Material Heiz-schlangen	Eignung Salzelektrolyse	auf Filterplatte komplett montiert
D PDF00036	Heizkombination ZPF-5212 Pro HT	HEAT-LINE 40	40	Titan	ja	ja

2.513,00

Neu!

Boreal Filterkessel

Filterkessel aus hochwertigem glasfaserverstärktem Polyester mit bedienerfreundlichen großen Wartungsöffnung inklusive Speck 6-Wege-Ventil, Manometer, große Kesselentleerung für einen bequemen Sandwechsel und Schauglas.

Maße (L/B/H): Ø 520 (820/910/645 mm) / Ø 640 (920/910/645 mm) / Ø 760 (1030/1080/770 mm)

Art.-Nr.	Typ
C PDF00032	Boreal Filterkessel Ø 400 mm GFK
C PDF00033	Boreal Filterkessel Ø 520 mm GFK
C PDF00034	Boreal Filterkessel Ø 640 mm GFK
C PDF00035	Boreal Filterkessel Ø 760 mm GFK

Maße Boreal Filterkessel Ø 520 mm GFK in mm.



499,00
549,00
599,00
899,00

3 JAHRE
GARANTIE

Filterkessel und Zubehör

VK

Unverbindliche
Preiseempfehlung
in Euro inkl. MwSt.

für Filteranlagen



Filterkessel



Badutronic 93 V



Eurotronik



Besgo Ventil



Weitere Besgo Ventile
auf Anfrage

Art.-Nr.	Bezeichnung
D D14210001	Filterkessel 400 mm Ø aus glasfaserverstärktem Niederdruck-Polypropylen für Kartuschenfilter
D D14210002	Filterkessel 400 mm Ø mit Innenverrohrung, aus glasfaserverstärktem Niederdruck-Polypropylen für Sandfilter
D D14210003	Filterkessel 500 mm Ø mit Innenverrohrung, aus glasfaserverstärktem Niederdruck-Polypropylen für Sandfilter
D D14210020	Filterkessel 600 mm Ø mit Innenverrohrung, aus glasfaserverstärktem Niederdruck-Polypropylen für Sandfilter
D D14210050	Filterkessel 500 mm Ø aus GFK, mit Innenverrohrung aus glasfaserverstärktem Polyester
D D14210060	Filterkessel 610 mm Ø aus GFK, mit Innenverrohrung aus glasfaserverstärktem Polyester
D PDR00065	Filterkessel 500 mm Ø mit Innenverrohrung, aus GFK, als Hochschichtkessel
D D142100201	Filterkessel 610 mm Ø mit Innenverrohrung, aus GFK, als Hochschichtkessel
D D142100205	Filterkessel 765 mm Ø mit Innenverrohrung, aus GFK, als Hochschichtkessel
D D142100012	6-Wege-Rückspülventil R 41/3, R 1 1/2"
D D142100111	6-Wege-Rückspülventil R 41/3 A, R 1 1/2", mit 2 Verschlussstopfen
D D142100112	6-Wege-Rückspülventil R 51/3 A, R 2", mit 2 Verschlussstopfen
C D142100143	Badutronic 93 V 4, zeitabhängige elektronische Rückspülautomatik, mit Ventil R 41/3 A, 1 1/2", 230V
C D142100144	Badutronic 93 V 4, zeitabhängige elektronische Rückspülautomatik, mit Ventil R 51/3 A, 2", 230V
C D142100016	Spezial-Rückschlagventil 63 mm Ø für Badutronic 93 (bei Einbau unterhalb des Wasserspiegels)
M D142100021	Eurotronik-10, Rückspülsteuerung 230V für 6-Wege-Ventil 1 1/2" oder 2"
M D142100022	Euromatik-2000, Filter- und Rückspül-Steuerung 230V, mit Stellantrieb 24 V, für 6-Wege-Ventil 1 1/2" oder 2"
A D142100301	Besgo Ventil aus PVC-U mit hydraulischem Antrieb für Wasser oder Luft, DN 50 / d 63 mm, Maß 190 mm, inkl. Magnetventil 230V Lieferzeit ca. 2 Wochen. Weitere Besgo-Ventile auf Anfrage.

3 JAHRE
GARANTIE
auf D&W-
Filterkessel

Euro
420,00
437,00
524,00
754,00
954,00
1.518,00
1.469,00
1.600,00
2.030,00
117,00
123,00
148,00
1.003,00
1.043,00
165,00
1.340,00
2.690,00
859,00

Besgo Ventil

- ++ Höchste Betriebssicherheit
- ++ Geringer Druckverlust
- ++ Anschlussstutzen verstellbar
- ++ Umschalten ohne Abschalten

Achtung:

- ++ Besgo Ventile sollten mit Verschraubungen oder Flanschen eingebaut werden. Das erleichtert einen späteren Austausch oder Reparaturservice erheblich.
- ++ Wenn die Ventile mit Wasser betrieben werden ist der Einbau eines Feinfilters um Verschmutzen des Magnetventils zu verhindern Pflicht.

Umwälzpumpen

VK

Unverbindliche
Preisempfehlung
in Euro inkl. MwSt.

Euro

519,00

579,00

639,00

8,25

seit
2016

5 JAHRE

GARANTIE
bei Produkt-
registrierung

694,00

743,00

775,00

837,00

891,00

643,00

680,00

727,00

756,00

768,00

seit
2016

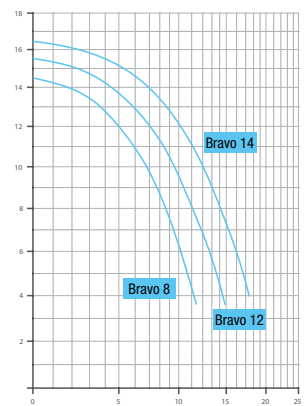
Filterpumpe „D&W Bravo“ powered by Speck

Selbstansaugende Pumpen inklusive Kabel, **nur über qualifizierte Schwimmbad-Fachbetriebe erhältlich**. Zuverlässige Pumpe für mittelgroße Aufstellbecken, einglassene Pools oder kleinere Schwimmteiche. Dank der Ansaugleistung kann zusätzlich ein hydraulischer Bodenreiniger vorge-schaltet werden. **Achtung:** Bitte die Reduzierung separat bestellen.

Art.-Nr.	Bezeichnung	Anschluss	Leistungsaufnahme
C PDP00015	Pumpe D&W Bravo 8 mit Kabel	230 V	0,58 kW
C PDP00016	Pumpe D&W Bravo 12 mit Kabel	230 V	0,69 kW
C PDP00017	Pumpe D&W Bravo 14 mit Kabel	230 V	0,97 kW
C D199142150	Reduzierung von 2" auf 1 1/2"		



D&W Bravo, Gehäusefarbe schwarz



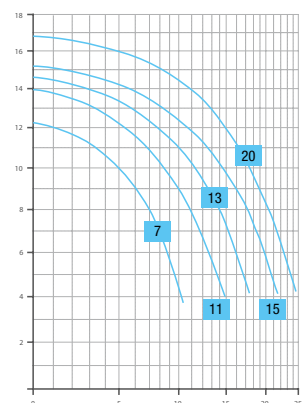
Filterpumpe „D&W Silent“ powered by Speck

Selbstansaugende Pumpen inklusive Kabel, **nur über qualifizierte Schwimmbad-Fachbetriebe erhältlich**. Mit extra großem Siebkorb und Schraubdeckel, sehr leise. Für größere Filteranlagen konzipiert, erfüllt sie dank glasfaserverstärktem Material zuverlässig alle Anforderungen. Geräuscharme Ausführung und innovativ optimiert, ist die D&W Silent eine vollendete Umwälzpumpe, die höchsten Ansprüchen genügt! Eine praktische Öffnungshilfe für den Klarsichtdeckel ist im Lieferumfang enthalten.

C PDP00018	D&W Silent 7 mit Kabel	230 V	0,50 kW
C PDP00019	D&W Silent 11 mit Kabel	230 V	0,69kW
C PDP00020	D&W Silent 13 mit Kabel	230 V	0,85 kW
C PDP00021	D&W Silent 15 mit Kabel	230 V	1,10 kW
C PDP00022	D&W Silent 20 mit Kabel	230 V	1,40 kW
C PDP00023	D&W Silent 7 ohne Kabel	400 V	0,44 kW
C PDP00024	D&W Silent 11 ohne Kabel	400 V	0,66 kW
C PDP00025	D&W Silent 13 ohne Kabel	400 V	0,75 kW
C PDP00026	D&W Silent 15 G ohne Kabel	400 V	1,00 kW
C PDP00027	D&W Silent 20 G ohne Kabel	400 V	1,32 kW



D&W Silent, Gehäusefarbe orange



Umwälzpumpen

VK

Unverbindliche
Preiseempfehlung
in Euro inkl. MwSt.

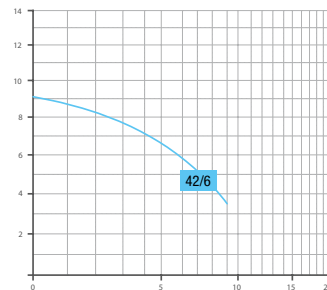
Selbstansaugende Pumpen (ohne Kabel)

Kleine Jet- und Zusatz-Pumpe selbstansaugend, ohne Kabel, Gehäusefarbe schwarz.

Art.-Nr.	Bezeichnung	Anschluss	Leistungsaufnahme
C PDP00061	Speck BADU 42/6	230V	0,50 kW
C D143100015	Kabel mit Schuko-Stecker für 230 V		



BADU 42/6



Euro

481,00

22,50

Selbstansaugende Pumpen – Serie BADU Prime (ohne Kabel)

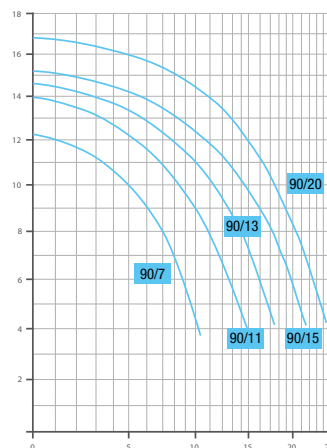
mit extra großem Siebkorb und Schraubdeckel, In geräuscharmer Ausführung und mehrfach innovativ optimiert, ist die BADU Prime eine vollendete Umwälzpumpe, welche höchsten Ansprüchen genügt. Gehäusefarbe blau.

C PDP00032	Speck BADU Prime 7	230V	0,50 kW	675,00
C PDP00033	Speck BADU Prime 11	230V	0,69 kW	725,00
C PDP00034	Speck BADU Prime 13	230V	0,85 kW	755,00
C PDP00035	Speck BADU Prime 15	230V	1,10 kW	815,00
C PDP00036	Speck BADU Prime 20	230V	1,40 kW	860,00
C PDP00037	Speck BADU Prime 25	230V	1,85 kW	1.210,00
C PDP00038	Speck BADU Prime 30	230V	2,00 kW	1.315,00
C PDP00039	Speck BADU Prime 7	400V	0,44 kW	645,00
C PDP00040	Speck BADU Prime 11	400V	0,66 kW	680,00
C PDP00041	Speck BADU Prime 13	400V	0,75 kW	730,00
C PDP00042	Speck BADU Prime 15	400V	1,00 kW	760,00
C PDP00043	Speck BADU Prime 20	400V	1,32 kW	770,00
C PDP00044	Speck BADU Prime 25	400V	1,65 kW	1.120,00
C PDP00045	Speck BADU Prime 30	400V	1,90 kW	1.220,00
C D143100015	Kabel mit Schuko-Stecker für 230V Pumpen			22,50

Pumpen Prime mit schwarzem Gehäuse auf Anfrage!



BADU Prime



5 JAHRE
GARANTIE
auf Badu-
Pumpen bei
Produktregis-
trierung

Umwälzpumpen

VK

Unverbindliche
Preisempfehlung
in Euro inkl. MwSt.

Euro

485,00
515,00
599,008,25
22,501.520,00
1.688,00
1.729,00
1.915,00
2.362,00
1.818,00
2.005,00
2.400,00
2.717,00

22,50

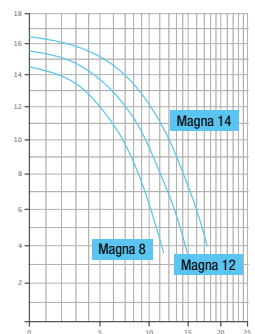
Selbstansaugende Pumpen (ohne Kabel)

Bewährter Dauerläufer mit hoher Flexibilität und Leistung. Für mittelgroße Pools und Aufstellbecken und kleine Schwimmteiche. Gehäusefarbe blau.

Art.-Nr.	Bezeichnung	Anschluss	Leistungsaufnahme
C PDP00046	Speck BADU Magna 8	230V	0,58 kW
C PDP00047	Speck BADU Magna 12	230V	0,69 kW
C PDP00048	Speck BADU Magna 14	230V	0,97 kW
C D199142150	Reduzierung von 2" auf 1 1/2" (Bitte separat bestellen!)		
C D143100015	Kabel mit Schukostecker für 230 V		



BADU Magna



Selbstansaugende Pumpen – Serie BADU Resort (ohne Kabel)

für höchste Ansprüche zum Einsatz für Wasserattraktionen und im öffentlichen Bereich, mit groß dimensionierten Haar- und Fasernfänger inkl. Öffnungshilfe für den Deckel. Gehäusefarbe blau.

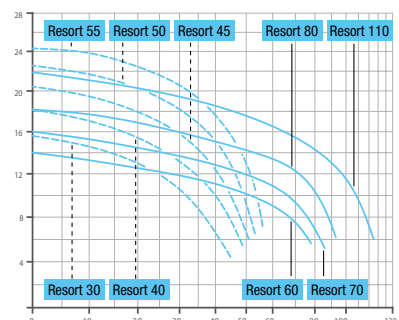
C PDP00052	Speck BADU Resort 30	400V / 230V	1,9 kW
C PDP00053	Speck BADU Resort 40	400V / 230V	2,7 kW
C PDP00054	Speck BADU Resort 45	400V / 230V	3,3 kW
C PDP00055	Speck BADU Resort 50	400V / 230V	3,8 kW
C PDP00056	Speck BADU Resort 55	400V	4,8 kW
C PDP00057	Speck BADU Resort 60	400V / 230V	3,3 kW
C PDP00058	Speck BADU Resort 70	400V / 230V	3,8 kW
C PDP00059	Speck BADU Resort 80	400V	4,8 kW
C PDP00060	Speck BADU Resort 110	400V	6,4 kW
C D143100015	Kabel mit Schukostecker für 230 V		

Mit der BADU Resort werden erstmals Anwendungsbereiche abgedeckt, die bislang nur durch große und schwere Bronze-Pumpen oder Guss-Normkreisel-Pumpen bedient werden konnten.

Einsatzgebiet: Schwimmbadwasser-Umwälzung in Filteranlagen, aufstellbar oberhalb oder unterhalb des Wasserniveaus jeweils max. 3 m.



BADU Resort



Umwälzpumpen

VK

Unverbindliche
Preiseempfehlung
in Euro inkl. MwSt.

Selbstansaugende Pumpen Serie BADU PROFI

Durchgängig hochwertige Optik für Pumpengehäuse und Motorblock sorgen für ein exklusives Produkt-Design. Durch aufwendige Strömungsstudien und Tests wurde eine hocheffiziente, neue Hydraulik entwickelt. Somit wird eine wesentlich höhere Förderleistung erreicht.

Ebenso ist die BADU Profi Pumpe in einer drehzahlgeregelten Variante lieferbar.

Produkte der BADU Profi Serie sind **nur über qualifizierte Schwimmbad-Fachbetriebe erhältlich.**

Ihre hohe Qualität und ihr technischer Anspruch erfordern Spezialwissen bei Planung und Installation.

Art.-Nr.	Bezeichnung	Anschluss	Leistungsaufnahme
B PDP00004	Speck BADU Profi 22	230 V	0,75 KW
B PDP00005	Speck BADU Profi 26	230 V	1,00 KW
B PDP00009	Speck BADU Profi 22	400 V	0,75 KW
B PDP00010	Speck BADU Profi 26	400 V	1,00 KW
B PDP00014	Speck BADU Profi Eco VS	230 V	1,40 KW
C D143100015	Kabel mit Schuko-Stecker für 230 V		

Euro

5 JAHRE

GARANTIE
auf Profi-
Pumpen bei
Produktregis-
trierung

863,00

1.068,00

863,00

1.068,00

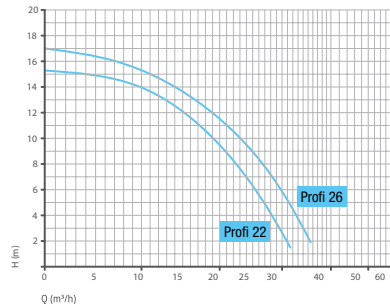
1.399,00

22,50

Weitere Modelle auf Anfrage.



BADU Profi



Regelbare Pumpen setzen neue Maßstäbe:

BADU Eco Soft Umwälzpumpe

Die Leistung lässt sich stufenlos in 1 % Schritten einstellen. Die Pumpe nutzt bei jedem Betriebspunkt die Motorleistung voll aus. Drei Leistungen, sowie die Ansaugzeit können individual programmiert werden. In allen Leistungsbereichen ist die optimale Einstellung für effektivsten Einsatz und höchste Effizienz garantiert. Die BADU Eco Soft ist potenzialfrei ansteuerbar und auch mit unserer Pumpensteuerung BADU Eco Logic, der Filtersteuerung BADU Logic 3, einer Zeitschaltuhr oder der Gebäudeleittechnik vernetzbar.

Ausführung

Eco-Modus für Display-Beleuchtung, Motordisplay mit intuitiver Steuerung, **Motor geräuschoptimiert**, dadurch leiser Betrieb der Pumpe, geringere Betriebskosten, schnelle Amortisationszeit, geeignet für 50/60 Hz, ideale Auslastung der Motorleistung. Gehäusefarbe blau.



C PDP00049	Speck BADU Eco Soft	230V	0,75 kW
C PDA00006	BADU Eco Logic (Pumpensteuerung)		
C D143100015	Kabel mit Schuko-Stecker für 230 V		

1.159,00

446,00

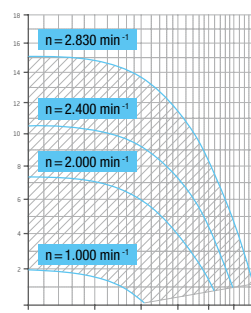
22,50



BADU Eco Soft



BADU Logic



Umwälzpumpen

VK

Unverbindliche
Preisempfehlung
in Euro inkl. MwSt.

Euro

1.720,00

22,50

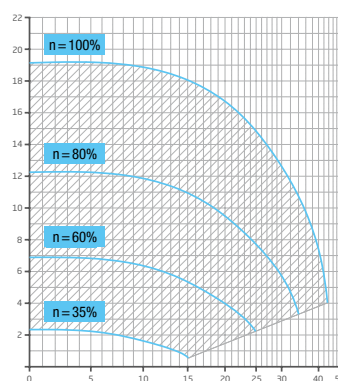
BADU Eco Motion

Die energiebewusste Umwälzpumpe für große Schwimmbecken. Hocheffiziente Einheit für die großen Aufgaben im Premium-Sektor: Ein durch Steckprinzip modular aufgesetzter Umrichter auf dem Motor kombiniert mit der erfolgreichen BADU 90. Die Benutzerfreundliche intuitive Bedienung über eine Tastatur sowie eine Vielzahl an Schnittstellen lassen kaum noch mehr Komfort an einer Pumpe zu! Gehäusefarbe blau.

Art.-Nr.	Bezeichnung	Anschluss	Leistungsaufnahme
C PDP00050	Speck BADU Eco Motion	230V	2,2 kW
C D143100015	Kabel mit Schukostecker für 230 V		



BADU Eco Motion



BADU Prime Eco VS

Diese Umwälzpumpe mit integrierter Leistungselektronik vereint die erfolgreiche Konstruktion der BADU Prime mit einem Synchron-Kompaktantrieb zu einem hocheffizienten Kraftpaket in platzsparender Bauweise und neuer Farbgebung. Ein integriertes Bedienteil und simple Menüführung sorgen für einfachste Handhabung der Leistungselektronik. Gehäusefarbe blau.

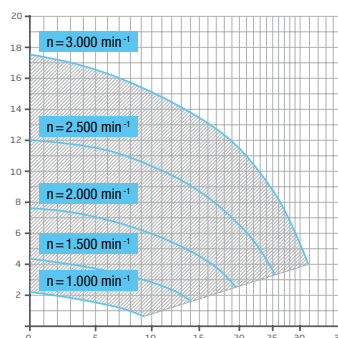
1.299,00

22,50

C PDP00051	Speck BADU Prime Eco VS	230V	1,10 kW
C D143100015	Kabel mit Schukostecker für 230 V		



BADU Prime Eco VS



BADU Easy Fit Eco VS

Pumpen-Universalist mit guten Genen für ein breites Einsatzgebiet mit hoher Flexibilität. Einsetzbar jeweils bis max. 3m oberhalb oder unterhalb des Wasserniveaus.

Die passenden Anschluss-Sets finden Sie auf Seite 65. Hier finden Sie auch alle Easy Fit-Pumpen. Diese sind in der Version Eco VS lieferbar. Weitere Modelle und Preise auf Anfrage. Gehäusefarbe schwarz.



BADU EASY FIT ECO VS

1.329,00

22,50

C PDP00028	Speck BADU Easy Fit Eco VS	230V	1,10 kW
C D143100015	Kabel mit Schukostecker für 230 V		

Umwälzpumpen

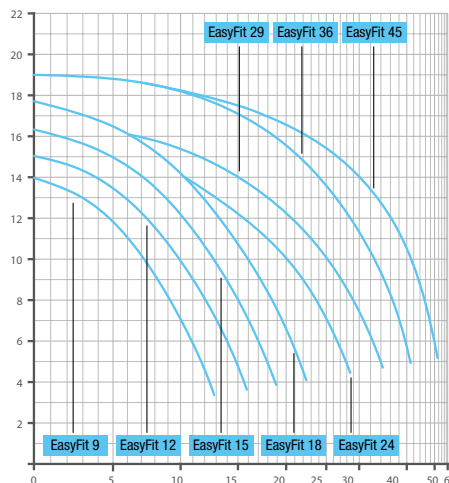
VK

Unverbindliche
Preiseempfehlung
in Euro inkl. MwSt.

BADU EasyFit – Umwälzpumpe mit größter Anschlussflexibilität

für höchste Ansprüche zum Einsatz für Wasserattraktionen und im öffentlichen Bereich, mit groß dimensionierten Haar- und Fasernfänger inkl. Öffnungshilfe für den Deckel. Gehäusefarbe schwarz.

Art.-Nr.	Bezeichnung	Anschluss	Leistungsaufnahme	
C D143100280	Speck Badu Easy Fit 9	230V	0,30 kW	585,00
C D143100281	Speck Badu Easy Fit 12	230V	0,45 kW	649,00
C D143100282	Speck Badu Easy Fit 15	230V	0,65 kW	680,00
C D143100283	Speck Badu Easy Fit 18	230V	0,80 kW	755,00
C D143100284	Speck Badu Easy Fit 24	230V	1,00 kW	949,00
C D143100285	Speck Badu Easy Fit 29	230V	1,30 kW	1.045,00
C D143100286	Speck Badu Easy Fit 36	230V	1,80 kW	1.220,00
C D143100287	Speck Badu Easy Fit 45	230V	2,20 kW	1.478,00
C D143100288	Speck Badu Easy Fit 9	400V	0,30 kW	629,00
C D143100289	Speck Badu Easy Fit 12	400V	0,45 kW	719,00
C D143100290	Speck Badu Easy Fit 15	400V	0,65 kW	733,00
C D143100306	Speck Badu Easy Fit 18	400V	0,80 kW	805,00
C D143100307	Speck Badu Easy Fit 24	400V	1,00 kW	977,00
C D143100308	Speck Badu Easy Fit 29	400V	1,30 kW	1.075,00
C D143100309	Speck Badu Easy Fit 36	400V	1,80 kW	1.239,00
C D143100310	Speck Badu Easy Fit 45	400V	2,20 kW	1.669,00
C D143100015	Kabel mit SchukoStecker für 230 V			22,50



Mit der BADU®EasyFit gehören die oft aufwendigen Arbeiten beim Einbau einer neuen Umwälzpumpe in eine bestehende Filteranlage der Vergangenheit an: Die selbstansaugende Pumpe passt mit fünf verschiedenen Anschluss-Sets und flexiblen Pumpenfüßen herstellerunabhängig in fast jede Anlage.

Art.-Nr.	Bezeichnung	
C D143100314	Aschlussvariante 1 für Badu Easy Fit u.a. passend für Anschlüsse von Pentair „Ultraflow“	40,00
C D143100315	Aschlussvariante 2 für Badu Easy Fit u.a. passend für Anschlüsse von Pentair „Whisperflow“	40,00
C D143100316	Aschlussvariante 3 für Badu Easy Fit u.a. passend für Anschlüsse von Hayward „Super Pump“	40,00
C D143100317	Aschlussvariante 4 für Badu Easy Fit u.a. passend für Anschlüsse von Sta-Rite „5P2R“	40,00
C PDP00001	Aschlussvariante 5 für Badu Easy Fit u.a. passend für Anschlüsse von Astral "Super Sprint"	40,00
C PDP00002	Aschlussvariante 6 für Badu Easy Fit u.a. passend für Anschlüsse von Sta-Rite "5MPR (Dyna Glas)"	40,00

Euro

585,00
649,00
680,00
755,00
949,00
1.045,00
1.220,00
1.478,00
629,00
719,00
733,00
805,00
977,00
1.075,00
1.239,00
1.669,00

22,50

40,00
40,00
40,00
40,00
40,00
40,00

Umwälzpumpen

Drehzahlgeregelte Pumpen FloPro™ – einfach, intelligent und sicher

Eine Pumpe ist unerlässlich, **um eine optimale Wasserqualität und die Umwälzung des Pools zu gewährleisten.** ZODIAC® hat die **drehzahlgeregelten Filterpumpen FloPro™** entwickelt. Diese sind **wirtschaftlicher** und **umweltfreundlicher** als herkömmliche Filterpumpen, die immer mit der gleichen Geschwindigkeit bei voller Leistung arbeiten. Pumpen mit variablen Geschwindigkeiten eignen sich hervorragend für moderne Pools, da diese den örtlichen Gegebenheiten am besten angepasst werden können. Die FloPro™ Pumpen sorgen dafür, dass das Wasser durch den Filterkessel / die Filteranlage fließt und gereinigt wird. Drehzahlgeregelte Pumpen sind umweltfreundlicher und intelligenter.

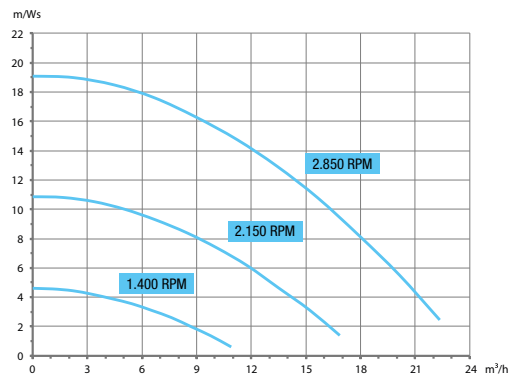
FloPro™ e3

Dank **variabler Drehzahl** arbeitet die Pumpe sehr leise und mit geringem Stromverbrauch. Das **intuitive Bedienteil mit drei vorprogrammierten Drehzahlen**/Knöpfen (Eco = 1.400 U/Min., Clean = 2.150 U/Min., Boost = 2.850 U/Min.) ermöglicht eine einfache Bedienung. Einfache Installation, insbesondere auch beim Nachrüsten bestehender Becken. Die Sockelaufsätze sind als Zubehör erhältlich. Inklusive Reduzierung Ø 63/50 mm. Optimal für Becken von 15-60 m².

Art.-Nr.	Bezeichnung	Anschluss	Leistungsaufnahme (P1)
C WP000053	FloPro™ e3	220 - 240 V	1,0 kW
C R0486700	Sockelaufsatz „dünn“ (3,0 cm)		
C R0546400	Sockelaufsatz „dick“ (4,7 cm)		
C PDR00009	Kabel mit Schukostecker für 230 V		



FloPro™ e3
Lieferbar ab Juni 2016



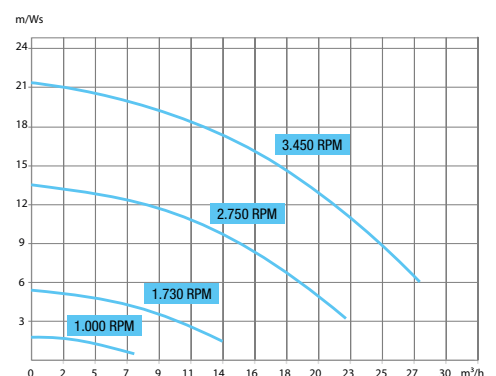
FloPro™ VS – Drehzahlgeregelte Pumpe

Dank **variabler Drehzahl** arbeitet die Pumpe sehr leise und mit geringem Stromverbrauch. **Abnehmbares Display** (RS485 Kabel) für räumlich flexible Pumpensteuerung bzw. Installation des Bedienteils. Inklusive 2 Sockelaufsätze für einfache Installation, insbesondere auch beim Nachrüsten bestehender Becken. **Kompatibel mit Poolsteuerung AquaLink® TRI.** Optimal für Becken von 30-80 m².

Art.-Nr.	Bezeichnung	Anschluss	Leistungsaufnahme (P1)
C WP000003	FloPro™ VS	220 - 240 V	1,5 kW
C PDR00009	Kabel mit Schukostecker für 230 V		



FloPro™ VS



VK

Unverbindliche
Preisempfehlung
in Euro inkl. MwSt.

Euro

3 JAHRE
GARANTIE

1.129,00

27,50

27,50

34,90

New!

3 JAHRE
GARANTIE

1.599,00

34,90

Umwälzpumpen

3 JAHRE
GARANTIE

VK

Unverbindliche
Preisempfehlung
in Euro inkl. MwSt.

FloPro™ (single speed)

Pumpen mit konstanter Drehzahl, ohne Kabel. Äußerst leistungsstarke und effiziente Schwimmbadpumpen in robuster, langlebiger Bauweise. Einfache Installation, auch bei bestehenden Pools. Sockelaufsätze als Zubehör erhältlich.

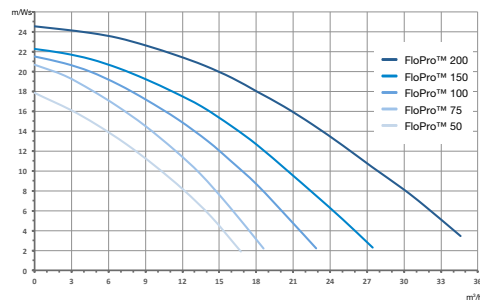
Art.-Nr.	Bezeichnung	Leistung 8m/WS	Leistungs- aufnahme (P1)
C WP000057	FloPro™ 50M, 230 V	12,1	0,80
C WP000058	FloPro™ 75M, 230 V	14,7	0,80
C WP000059	FloPro™ 75T, 400 V	14,7	0,80
C WP000060	FloPro™ 100M, 230 V	18,6	0,93
C WP000061	FloPro™ 100T, 400 V	18,6	0,93
C WP000062	FloPro™ 150M, 230 V	22,4	1,00
C WP000063	FloPro™ 150T, 400 V	22,4	1,00
C WP000064	FloPro™ 200M, 230 V	30,1	1,35
C WP000065	FloPro™ 200T, 400 V	30,1	1,35
C PDR00009	Kabel mit Schukostecker für 230 V		
C R0486700	Sockelaufsatz „dünn“ (3,0 cm)		
C R0546400	Sockelaufsatz „dick“ (4,7 cm)		



- 484,00
- 519,00
- 519,00
- 569,00
- 569,00
- 619,00
- 619,00
- 679,00
- 679,00
- 34,90
- 27,50
- 27,50



FloPro™



Waterstar Filterpumpen „Made in Germany“

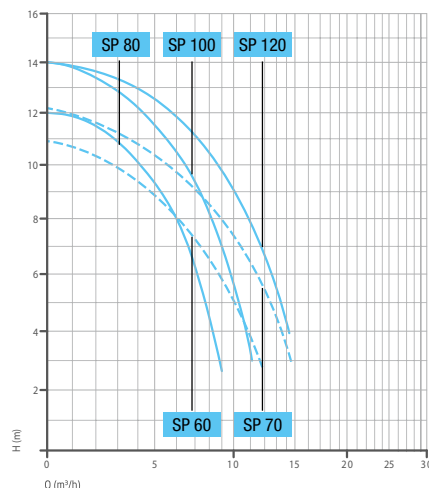
Selbstansaugende Pumpen für die Schwimmbadwasserumwälzung in Filteranlagen, mit Vorfilter, Ein-/ Ausschalter, Kabel und Stecker.

Art.-Nr.	Bezeichnung	Leistung	Leistungs- aufnahme (W)
C D143100321	Waterstar SP80, 230V	8 m³/h	450
C D143100322	Waterstar SP100, 230V	10 m³/h	600
C D143100323	Waterstar SP120, 230V	12 m³/h	700

- 412,00
- 443,00
- 474,00



SP 80



Zubehör für Filteranlagen

VK

Unverbindliche
Preiseempfehlung
in Euro inkl. MwSt.

Euro

Glasfiltermaterial Crystal Clear

Effizient: hervorragende Filtereigenschaft für kristallklares Wasser.
Umweltfreundlich: sparen Sie Wasser durch kürzere Rückspülzeiten.
Wirtschaftlich: Ihre regelbare Pumpe benötigt weniger Energie (geringere Geschwindigkeiten) um die Filteranlage zu betreiben.
Langlebig: hält bis zu 3x länger als Sand.



Glasfiltermaterial Crystal Clear

Art.-Nr.	Bezeichnung	Inhalt/ Sack
D WF000007	Crystal Clear fein	15 kg
D WF000008	Crystal Clear grob	15 kg

27,90

27,90

Spezial-Quarzsand nach DIN EN 12904

D D141100001	Quarzsand 0,4-0,8 mm (1 kg=€ 0,68)	25 kg
D D141100002	Quarzsand 0,7-1,25 mm (1 kg=€ 0,68)	25 kg
D D141100003	Quarzsand 1,60-2,50 mm (1 kg=€ 0,68)	25 kg
D D141100052	Quarzsand 3,15-5,60 mm (1 kg=€ 0,68)	25 kg

17,50

17,50

17,50

17,50

Skimmerpakete / Zubehör

Art.-Nr.	Bezeichnung	Inhalt
D D141100093	Skimmer-Set 2 (für freistehende oder teileingebaute Becken) mit Einbauskimmer WK 3000, 2x300 cm Schlauch NW 38, Einlaufdüse mit Kontermutter, Druckschlauchtüllen, Schlauchklemmen u. 2 Verschlussstopfen 1 1/2".	
D PDV00001	Skimmerpaket ZODIAC mit WK 3000 (für freistehende oder teileingebaute Becken) mit Einbauskimmer WK 3000 mit blauem Abdeckeinsatz, 2x300cm Schlauch NW 38, Einlaufdüse EL05 mit Kontermutter, Druckschlauchtüllen, Schlauchklemmen und 2 Verschlussstopfen 1 1/2"	
D D155101032	Skimmerpaket I mit WK 360 (zum Befestigen am Beckenrand) mit Einhängeskimmer WK 360, 2x300 cm Schlauch NW 38, Druckschlauchtüllen und Schlauchklemmen	
D D141100041	Ersatzfilter (rund) EH 15	1-St.-Packung
D D141100011	Ersatzkartuschen Typ 150, Badu Quick, Badu-Star, EH 500, EH 510, EHF501, DWK 14	3-St.-Packung
D D141100012	dto.	7-St.-Packung
D D141100016	dto.	100-St.-Pkg.
D D141100021	Ersatzkartusche (Zellulose) f. IS 2	2-St.-Packung
D D141100022	Ersatzkartusche (Textil) f. IS 6/12	2-St.-Packung

239,00

189,00

198,00

12,70

56,60

121,60

1.400,00

88,40

108,00



Skimmer-Set 2



Skimmer WK 360

Filtersteuerungen

VK

Unverbindliche
Preiseempfehlung
in Euro inkl. MwSt.



Pool-Control-30



Pool-Control-250

Filtersteuerung PC digital

Komfortable Mikroprozessorsteuerung. Frontdeckel mit graphischer Darstellung und digitalem Display für Wassertemperatur und Uhrzeit. Temperaturregelung erfolgt über Mikroprozessor.

Art.-Nr.	Bezeichnung
C D144100102	Pool-Control-250 (max. 8A) 1- oder 3-phasig, Display, Infotaste zum Abruf der Anlagefunktionen, geeignet für Besgo-Stangenventil
C D144100101	Pool-Control-30 (max. 4A) 1-phasig, Display, Infotaste zum Abruf der Anlageinformationen mit Frostschutzfunktion geeignet für Besgo-Stangenventil
D D144100005	Tauchhülse 1.4571, R 1/2"
D D199030010	Skintop-Verschraubung PG11 für Tauchhülse
C D144100036	Mehrpreis für Solar-Fühlersystem
A D144100055	Service-Terminal , mit Display Handgerät f. Kundendienst und Montage, mit Diagnosestecker

Euro

1.088,00

759,30

73,50

2,70

122,50

421,00



PC-230-ES

Filtersteuerungen PC analog

Für Filterzeit elektronische Regelung der Wassertemperatur.

C PDA00001	PC-230 ES, 230V	664,00
C D144100050	PC-400 ES, 230 V / 400V, Einstellbereich 0-8 A	910,00
D D144100005	Tauchhülse 1.4571, R 1/2"	73,50
D D199030010	Skintop-Verschraubung PG 11 für Tauchhülse	2,70

EUROMATIK.NET

Die konfigurierbare Filtersteuerung EUROMATIK.NET beinhaltet serienmäßig einen WEB-Server und eine LAN-Schnittstelle. Somit können Sie das Gerät an ein Computernetzwerk anschließen bzw. über das Internet und mit einem Smartphone darauf zugreifen. Mithilfe der serienmäßig enthaltenen Emailfunktion sendet die EUROMATIK.NET bei eventuellen Störungen eigenständig eine E-Mail und informiert über die aktuelle Situation.

Das optional lieferbare externe Touch-Bedienteil für die EUROMATIK.NET kann auch auf die Mess- Dosier- und Regelanlage „WATER-FRIEND MRD-3“, „WATERFRIEND MRD-2“ und „WATERFRIEND MRD-1“ zugreifen. In dieser Kombination sehen Sie am externen Touch-Bedienteil auch die Wasserwerte, wie beispielsweise pH-Wert, Chlor, Redox, und Störungen. Weiterhin können Sie am externen Bedienteil auch die Attraktions-Steuerung und die Color-Control (DMX-Farblicht) bedienen. Sprechen Sie uns an.



EUROMATIK.NET

M PDA00004	EUROMATIK.NET
------------	---------------

3.296,00

Beheizung

Bei 28 °C macht Baden erst richtig Spaß

Mit unseren ZODIAC Wärmepumpen machen Sie sich die Umgebung zunutze, indem Sie die Wärme der Luft als Energiegeber nutzen. Dabei sparen Sie nicht nur CO₂ ein, sondern profitieren auf Dauer bei der Wärme Gewinnung.

So können Sie Ihren Pool von z. B. Mai bis September wirksam beheizen und eine konstante Wassertemperatur von z. B. 28 °C erreichen. Lassen Sie sich von Ihrem Fachhändler mit dem ZODIAC Bilpi die passende Wärmepumpe für Ihren Bedarf errechnen.



Wärmepumpen – die wirksame Beheizung von Mai bis September – gut für die Umwelt und gut für den Geldbeutel.




Wärmetauscher (einzeln)

Zur Erwärmung des Schwimmbadwassers über die Hauszentralheizung.

Aus V4A-Edelstahl oder Titan.

Für Vorlauftemperaturen 90 °C oder 60 °C (Niedertemperatur).

Leistung: 32 kW bis 140 kW.




Wärmetauscher-Bausätze

Zur Erwärmung des Schwimmbadwassers über die Hauszentralheizung.

Aus Edelstahl. Mit Heizungsumwälzpumpe, Schwerkraftbremse und elektronischer Steuerung.

Für Vorlauftemperaturen 90 °C oder 60 °C (Niedertemperatur).

Leistung: 32 kW bis 140 kW.



Elektro-Durchlauferhitzer

Liegende Bauart mit Durchflusswächter, Temperaturbegrenzer und Thermostat.

Heizstäbe aus Edelstahl.

Leistung: 3 kW bis 18 kW.

Wärmepumpen

VK

Unverbindliche
Preiseempfehlung
in Euro inkl. MwSt.



Wärmepumpen Z200

Einsteigermodell zur wirtschaftlichen Beheizung von Schwimmbecken. Die Geräte arbeiten mit dem sehr umweltfreundlichen Kühlmittel R410A, sind mit einem Titan-Wärmetauscher ausgestattet und somit auch geeignet bei Einsatz von Salzelektrolyse-Systemen. Einfache Bedienung am LCD-Display. Winterschutzhaube im Lieferumfang enthalten. Eine Fernbedienung ist optional erhältlich.

3 JAHRE
GARANTIE

Art.-Nr.	Bezeichnung	Vol. max. m ³ *	Leistung kW*	Stromversorgung
B WH000010	Z 200 M2	30	6,1	230V
B WH000011	Z 200 M3	45	9,0	230V
B WH000012	Z 200 M4	60	12,0	230V
B WH000013	Z 200 M5	70	14,0	230V

Euro

1.779,00
2.279,00
2.899,00
3.549,00

Wärmepumpen Z300



Die Wärmepumpen arbeiten höchst effizient und absorbieren bis zu 80% der benötigten Wärmeenergie aus der Umgebungsluft. Alle wasserführenden Teile sind aus **Titan und Polyamid (besonders wichtig bei Einsatz von Salzelektrolyse-Systemen).**

Neuer Hochleistungskompressor, neue Steuerung (Anzeige von Ist- und Sollwert) sowie eine Installation als Indoorvariante möglich. Winterschutzhaube im Lieferumfang enthalten. (Umbausatz siehe Seite 67).

3 JAHRE
GARANTIE

Betrieb ab 5 °C:

Art.-Nr.	Bezeichnung	Vol. max. m ³ *	Leistung kW*	Stromversorgung
B WH000014	Z 300 M4	50	9,0	230V
B WH000015	Z 300 M5	75	13,0	230V
B WH000016	Z 300 T5	75	13,0	400V
B WH000019	Z 300 M7	90	16,1	230V

Betrieb ab -8 °C:

Wie oben beschrieben. Die Defrost-Modelle verfügen zusätzlich über eine **Abtauautomatik** sowie eine Kühlfunktion durch die Umkehr des Kühlmittelstromes. Die Modelle MD8 und TD8 sind zudem mit einem besonders leisen SCROLL-Kompressor ausgestattet.

B WH000017	Z 300 MD5	75	13,0	230V
B WH000020	Z 300 MD8	110	21,0	230V
B WH000018	Z 300 TD5	75	13,1	400V
B WH000021	Z 300 TD8	110	21,0	400V

3.149,00
3.999,00
3.999,00
5.149,00

4.299,00
6.049,00
4.299,00
6.049,00

* Leistungsangabe unter Bedingung: Luft 28 °C, Wasser 28 °C, Luftfeuchte 80%. Die angegebenen Beckenvolumen sind Richtwerte. Ihr Fachhändler ermittelt gerne über unser exklusives Bilpi Berechnungsprogramm für Ihre individuellen Gegebenheiten die für Sie passende Wärmepumpe.

Wärmepumpen & Zubehör

VK

Unverbindliche
Preisempfehlung
in Euro inkl. MwSt.

Euro

Neues
Modell
TD54.599,00
5.499,00
7.399,00
5.599,00
7.599,0010.449,00
13.949,00

Neu!

19.599,00
25.999,00
34.999,00

Wärmepumpe ZS 500

Die ZS500 verfügt über die patentierte „ZODIAC Heat-Select“-Technologie und beheizt jeden Pool gemäß den individuellen Bedürfnissen:

- Modus „SilencEco“ zur ökonomischen, besonders leisen Poolbeheizung
 - Modus „Smart“ für einen intelligenten Kompromiss aus Leistung, Effizienz und Lautstärke
 - Modus „Boost“ für schnellstmögliche Poolbeheizung bei maximaler Leistung
- Durch die Drehzahlregulierung und ihren vertikalen Luftausstoß läuft die ZS500 äußerst geräuscharm. Der vertikale Luftausstoß erlaubt außerdem eine äußerst platzsparende Installation. Die Wärmepumpe ZS 500 verfügt über eine einfach zu bedienende Benutzeroberfläche mit abnehmbarem LCD-Display. Winter-schutzhaube im Lieferumfang enthalten.

Betrieb ab -12°C

Art.-Nr.	Bezeichnung	Vol. max. m ³ *	Leistung kW*	Stromver- sorgung
B WH000001	ZS 500 MD4	60	12,0	230V
B WH000002	ZS 500 MD5	80	15,3	230V
B WH000004	ZS 500 MD8	100	20,0	230V
B WH000003	ZS 500 TD5	80	15,3	400V
B WH000005	ZS 500 TD8	100	20,0	400V

* Leistungsangabe unter Bedingung: Luft 28°C, Wasser 28°C, Luftfeuchte 80%. Die angegebenen Beckenvolumen sind Richtwerte. Ihr Fachhändler ermittelt gerne über unser exklusives Bilpi Berechnungsprogramm für Ihre individuellen Gegebenheiten die für Sie passende Wärmepumpe.



3 JAHRE
GARANTIE

Wärmepumpe POWER FORCE

Hochleistungswärmepumpen zur Beheizung von großen Schwimmbecken. Die Geräte **laufen bereits ab -12°C** und arbeiten mit dem umweltfreundlichen Kühlmittel R410A. Mit **sehr leisem SCROLL-Kompressor, Abtauautomatik und Kühlfunktion** durch Umkehr des Kühlmittelstroms. Inklusive elektronischer Steuerung für optimale COP-Werte für alle Jahreszeiten.

Betrieb ab -12°C

B W20PFORCE25TD	POWERFORCE 25D	160	33,0	400V
B W20PFORCE35TD	POWERFORCE 35D	200	45,5	400V



Wärmepumpe Z 900

Äußerst leistungsstarke Wärmepumpe für sehr große Schwimmbecken mit vertikalem Luftausstoß. Effizient und leise. Scroll-Kompressor und Heizvorrangschaltung. Defrost-Modell mit Abtaufunktion

Betrieb ab -12°C

B WH000270	Z 900 TD20	60	12,0	230V
B WH000271	Z 900 TD30	80	15,3	230V
B WH000272	Z 900 TD50 *	100	20,0	230V

* lieferbar ab Mai 2017



Wärmepumpen & Zubehör

VK

Unverbindliche
Preiseempfehlung
in Euro inkl. MwSt.

Zubehör

Art.-Nr.	Bezeichnung
B WH000201	Wandhalterung für herausnehmbares Display der ZS 500 inkl. Blende und 30m Kabel
B R07338	Wärmepumpen-Schnellmontage-Kit Z200 enthält 2 L-Klammern und Anti-Vibrations-Blöcke

Der Umbausatz INDOOR ermöglicht es, Ihre Wärmepumpe in einem Technikraum aufzustellen:

B W20KITPPPREMLT	Umbausatz INDOOR für Powerfirst Premium / Z300 inkl. Lüftermotor
B WH000202	Umbausatz INDOOR für ZS 500

Mehr Komfort mit den optionalen Fernbedienungen

B WH000200	Fernbedienung für Z 200 (mit 20 m Kabel)
B WTC04004	Fernbedienung für Z300 / POWER FORCE (mit 20 m Kabel)
B R0770900	Fernbedienung Z900



Auffangwanne

Auffangwannen für Kondensatwasser

B R07242	Auffangwanne Z300
B R07339	Wandbefestigungs-Set inkl. Auffangwanne f. Z300 Kit für die Installation der Wärmepumpe an einer Wand, einschließlich 2 Wandhalterungen und einer Auffangwanne
B R07240	Auffangwanne ZS 500
B R07241	Auffangwanne POWER FORCE



PAC NET-Reinigungsmittel

PAC Net ist für die Reinigung des Verdampfers von besonderem Nutzen.

B WMA03491	PAC NET-Reinigungsmittel (sehr langhaltend / für mind. 30 Reinigungen)
B R06147	PSA Net-Reinigungsmittel-Set (6 Sprühdosen à 50 ml) spezielles Produkt zur Pflege der Wärmepumpe und insbesondere zur Reinigung des Verdampfers

Euro

62,00

189,00

1.649,00

1.349,00

229,00

419,00

450,00

299,00

429,00

299,00

329,00

115,00

96,00



Beheizung

VK

Unverbindliche
Preisempfehlung
in Euro inkl. MwSt.

Euro

Wärmetauscher

Zur Erwärmung des Schwimmbadwassers durch Anschluss an eine Heizungsanlage oder Heißwasserquelle. Betriebsdruck heizungsseitig max. 10 bar, beckenseitig max. 3 bar.

Art.-Nr.	Bezeichnung	Leistung kW*
359,00	C D144100004 V4A-Wärmetauscher WT 35 Anschluss 50 mm außen und 1 1/2" IG mit Schlauchstücken u. Klemmen für Filterkreislauf	40
629,00	C D144100006 V4A-Wärmetauscher WT 65 (Vorlauftemperatur 90°C) Anschluss 50 mm außen u. 1 1/2" IG mit Schlauchstücken u. Klemmen	75
895,00	C D144100001 V4A-Wärmetauscher WT 93 (Vorlauftemperatur 90°C) Anschluss 60 mm außen u. 2" IG mit Schlauchstücken u. Klemmen	105
1.215,00	C D144100126 V4A-Wärmetauscher D-NWT 35, (Vorlauftemperatur 50°-40°C) Anschluss 50 mm außen u. 1 1/2" IG mit Schlauchstücken u. Klemmen	42
1.339,00	C D199144102 V4A-Wärmetauscher WT 122 (Vorlauftemperatur 90°C) Anschluss 60 mm außen u. 2" IG mit Schlauchstücken u. Klemmen	140
839,00	C D144100008 Titan-Wärmetauscher WT 35 Anschluss 1 1/2" AG (Vorlauftemperatur 90°C) besonders geeignet für Becken mit Salz-Elektrolyse	42
1.199,00	C D144100007 Titan-Wärmetauscher WT 65, (Vorlauftemperatur 90°C) Anschluss 1 1/2" AG besonders geeignet für Becken mit Salz-Elektrolyse	75
1.899,00	C D144100150 Titan-Wärmetauscher WT 93 (Vorlauftemperatur 90°C) Anschluss 2" AG besonders geeignet für Becken mit Salz-Elektrolyse	105
73,50	D D144100005 V4A-Tauchhülse 1.4571, R 1/2"	
13,00	D D199144007 Wandhalter 125 mm Ø, Paar für WT 401, WT 65	
15,00	D D199144002 Wandhalter 160 mm Ø, Paar für D-NWT 35, WT 93, WT 122	



V4A Wärmetauscher



Titan Wärmetauscher

Edelstahlwärmetauscher-Bausatz V4A

Für Wandbefestigung. Mit Heizungsumwälzpumpe, Schwerkraftbremse und elektronischer Filtersteuerung Typ PC-230 ES bzw. Typ PC-400 ES. Die angegebene Leistung bezieht sich auf eine Vorlauftemperatur von 50°-40°C

2.300,00	D D144100051	NTB 30, Anschluss 230V	23
2.649,00	D D144100052	NTB 30, Anschluss 400V	23
2.582,00	D D144100045	NTB 401, Anschluss 230V	42
2.838,00	D D144100046	NTB 401, Anschluss 400V	42



Kunststoff-Wärmetauscher

zur Erwärmung des Schwimmbadwassers durch Anschluss an die Hausheizung. Die angegebene Leistung bezieht sich auf eine Vorlauftemperatur von 90°C

649,00	D W49NT20	KU-Wärmetauscher Heat Line 20 mit Titan-Heizschlangen,	20
769,00	D W49NT40	KU-Wärmetauscher Heat Line 40 mit Titan-Heizschlangen, 40 kW	40
949,00	D W49NT70	KU-Wärmetauscher Heat Line 70 mit Titan-Heizschlangen, 70 kW	70



Hinweis: Verwenden Sie beim Einsatz von Salz-Elektrolyse-Systemen unbedingt Titan-Wärmetauscher oder KU-Wärmetauscher mit Titan-Heizschlangen. Filtersteuerungen siehe Seite 63.

Beheizung

VK

Unverbindliche
Preispfehlung
in Euro inkl. MwSt.



Wärmetauscher Bausatz V4A

Für Wandbefestigung. Mit Heizungsumwälzpumpe, Schwerkraftbremse und elektronischer Filtersteuerung Typ PC-230 ES bzw. Typ PC-400 ES. Die angegebene Leistung bezieht sich auf eine Vorlauftemperatur von 90 °C.

Art.-Nr.	Bezeichnung	Leistung kW	Stromversorgung
D D144100048	WTB 401	42	230V
D D144100049	WTB 401	42	400V

Euro

1.835,00

2.222,00



E-Durchlauferhitzer Edelstahl

Gehäuse aus Edelstahl V4A, Heizstäbe aus Incoloy 825, mit Thermostat 0-40 °C, Temperaturbegrenzer und Durchflusswächter, Anschluss 1 1/2", inkl. Halterungen aus Kunststoff zur Wandmontage.

D D144100070	E-Durchlauferhitzer	3	230V	627,00
D D144100071	E-Durchlauferhitzer	6	400V	630,00
D D144100072	E-Durchlauferhitzer	9	400V	647,00
D D144100073	E-Durchlauferhitzer	12	400V	682,00
D D144100074	E-Durchlauferhitzer	15	400V	740,00
D D144100075	E-Durchlauferhitzer	18	400V	749,00
D D144100024	Schütz und Gehäuse standard	3-12		367,00
D D144100025	Schütz und Gehäuse standard	15-18		402,00

627,00

630,00

647,00

682,00

740,00

749,00

367,00

402,00



E-Durchlauferhitzer RE/L Titan

Gehäuse aus Polyamid mit Glasfaseranteilen, **Heizstäbe aus Titan**, mit Thermostat 16-40 °C, Sicherheitstemperaturbegrenzer und Durchflusswächter, **inklusive Schütz**. Anschluss PVC Ø 50 oder Ø 63 mm, inkl. Halterungen zur Wandmontage.

D W40LE03	E-Durchlauferhitzer	3	230V/400V	969,00
D W40LE06	E-Durchlauferhitzer	6	230V/400V	1.049,00
D W40LE09	E-Durchlauferhitzer	9	230V/400V	1.099,00
D W40LE12	E-Durchlauferhitzer	12	400V	1.179,00

969,00

1.049,00

1.099,00

1.179,00

Beheizung

VK

Unverbindliche
Preisempfehlung
in Euro inkl. MwSt.

Euro

1.579,00
2.306,00
1.782,00
2.614,00339,00
215,00
391,00
249,00
10,205,00
45,80
1,10
24,40
35,60500,00
644,00
749,00570,00
434,00
51,00
33,707,50
6,70
7,00
5,60
5,10
6,80
4,60
8,30

Schwimmbad-Kollektor Set

Schwimmbadkollektor aus UV-, witterungs- und schwimmbadwasserbeständigem Polypropylen mit eingeschweißten Sammelrohren Ø 50 mm, mit Tüllenanschlüssen.

Art.-Nr.	Bezeichnung
B D145100330	Schwimmbad-Kollektor Set, 4x BK 250 mit Zubehör
B D145100331	Schwimmbad-Kollektor Set, 6x BK 250 mit Zubehör
B D145100332	Schwimmbad-Kollektor Set, 4x BK 370 mit Zubehör
B D145100333	Schwimmbad-Kollektor Set, 6x BK 370 mit Zubehör



Sonnenkollektoren

C D145100001	Typ BK 250, 2080 x 1310 mm, 2,5 m ² -Fläche*
C D145100002	Rahmen für BK 250 aus Aluminium
C D145100003	Typ BK 370, 3080 x 1310 mm, 3,7 m ² -Fläche*
C D145100004	Rahmen für BK 370 aus Aluminium
C D145100005	Kollektorverbinder mit Schlauchklemmen (je Kollektor und Reihe 2 Stück erforderlich)
C D145100006	Endstopfen aus PVC
C D145100009	Polyesterband, Rolle 50 m
C D145100010	Kunststoff-Doppelöse
C D145100011	Be- und Entlüfter 3/8"
C D145100012	Winkel für Be- und Entlüfter, mit Stützen für Kollektorverbinder
C D145100032	BADU Logic 1 Basissteuerung für solare Poolheizung
C D145100033	BADU Logic 2 Basissteuerung plus Filterpumpen- ansteuerung und Laufzeitoptimierung
C D145100034	BADU Logic 3 Basissteuerung plus Filterpumpenan- steuerung für mehrstufige BADU Green line Motoren und Laufzeitoptimierung.
C D145100035	BADU Logic Webmanager für BADU Logic 3
C D144100039	Kugelhahn LH 50, 230V mit Stellantrieb
C D144100040	Wasserfühler
C D145100017	Reparatur-Set II (Kartusche mit Dichtungsmasse)



BADU Logic

Berechnungsbeispiel:

Freibad 4 x 6 m (ergibt 24 m² Beckenfläche)

$$\text{Anz. Kollektoren} = \frac{\text{Beckenfläche}}{\text{Kollektorfläche}} = \frac{24,0}{3,76} = \mathbf{6,38}$$

Bei 30° Neigung Himmelsrichtung Süd (Faktor 1.0) ergibt **6 Kollektoren**

Bei 60° Neigung Himmelsrichtung West (Faktor 1.42) ergibt **9 Kollektoren**

Fittinge für Solaranlagen

H D145100085	PVC-Rohr schwarz, 50x2,4 mm, per lfm.*
H D145100082	PVC-Winkel schwarz 50 mm Ø, 90°
H D145100091	PVC-Winkel schwarz 50 mm Ø, 45°
H D181800001	PVC-Winkel schwarz 50 mm x 1 1/2" AG, 90°
H D145100092	PVC-Kappe schwarz 50 mm Ø
H D145100083	T-Stück schwarz 50 mm Ø, 90°
H D145100081	Verbindungsuffe schwarz, 50 mm Ø
H D181506050	Reduktion 50 x 1/2" IG (f. Fühler-Tauchhülse)

* Produktspezifischer Frachtkostenzuschlag bei Einzelsend 15 €

Beheizung

VK

Unverbindliche
Preiseempfehlung
in Euro inkl. MwSt.

Solarsteuerungen und Zubehör für alle Solarabsorber

Euro



Solarcommander SC 3000



Solarcommander SC 4000



Steuerung Solar-11



Solarkugelhahn

Art.-Nr.	Bezeichnung
C D145300101	Solarcommander SC 2500 elektronische Solarsteuerung für die automatische Zu- und Abschaltung des Wasserkreislaufs durch einen Solarabsorber. Bestehend aus 2-Wege-Kugelhahn, Wasserfühler, Solarfühler und Trafo. 230V, steckerfertig
C D145300110	Solarcommander SC 3000 Solar heizen und kühlen zum direkten Anschluss einer Pumpe (230V) und eines elektrischen 2-Wege-Kugelhahns 24 V. Leuchtdioden-Anzeige für Funktion: Heizen, Kühlen, Solltemperatur erreicht, Frostgefahr.
C D145300115	Solarcommander SC 4000 wie SC 3000, jedoch mikroprozessorgesteuert und Heizungs- und Filtersteuerung. Anschluss von Dosiertechnik und Rückspülautomatik möglich, 400V-Ausführung auf Anfrage
C D145300120	Solarkugelhahn, 24 V, elektrisch, für SC 3000/4000 Anschluss Ø 50 mm
C D144100029	Steuerung Solar-11 mit 2 Fühlern, mit Digitalanzeige, ohne Tauchhülse
C D144100028	Solar-Stellantrieb, 230V, mit 2-Wege-Kugelhahn
B D145100115	3-Wege-Ventil, 230V mit Verschraubungen, Ø 50 mm
B PDV00009	3-Wege-Kugelhahn S4, 230 V, Ø 63 mm

621,00

599,00

654,00

442,00

450,00

569,00

439,00

520,00



Entfeuchter

VK

Unverbindliche
Preisempfehlung
in Euro inkl. MwSt.

Euro

Entfeuchtungsgeräte (Truhengeräte)

Optimale Luftfeuchtigkeit zum Wohlfühlen durch Entfeuchtung der Raumluft sowie Energieeinsparung durch Wärmerückgewinnung. Mit Raumhygrostat zum Bestimmen der Luftfeuchtigkeit, umweltfreundliches Kältemittel und **sehr leisem** SCROLL-Kompressor. Betriebsspannung aller Geräte 230V.

Die angegebenen Leistungen beziehen sich auf eine Lufttemperatur von 30°C und 70 % relative Feuchte.

Kleinentfeuchter

Truhengerät zur Installation in kleinen Schwimmhallen, Farbe weiß, mit Hygrostat auf der Blende, 2 verschiedene Leistungsstufen. Das Gerät wird steckerfertig geliefert. **Speziell für private Whirlpools, Duschräume oder kleine Becken.**

Art.-Nr.	Bezeichnung	Entfeuchtungsleistung l/h	Luftleistung m³/h
B W28DT850E410	DT 850 E, Truhe	2,2	500



2.629,00

Truhengeräte Sirocco

Zur Installation in der Schwimmhalle, mit formschöner Verkleidung aus ABS und beschichtetem Aluminiumblech. Luftleitgitter aus ABS, wechselbare Luftfilter, inkl. externem Raumhygrostat 12 V zur separaten Montage an der Wand (bzw. Hygrostat-Thermostat bei Heizregister und Warmwasserbatterie). Installation entweder als Boden- oder Wandgerät, inkl. Montagematerial, nur elektrisch und Kondenswasserablauf anschließen, bei Warmwasserbatterie Anschluss an die Heizung.



4.169,00

4.899,00

4.999,00

4.949,00

5.699,00

5.869,00

5.449,00

6.299,00

6.329,00

B W28SI55A	55 Truhe	2,3	600
B W28SI55AE	55 Truhe, mit elektr. Heizregister 2 kW	2,3	600
B W28SI55AB	55 Truhe, mit Warmwasserbatterie 6 kW *	2,3	600
B W28SI80A	80 Truhe	3,3	800
B W28SI80AE	80 Truhe, mit elektr. Heizregister 3 kW	3,3	800
B W28SI80AB	80 Truhe, mit Warmwasserbatterie 9 kW *	3,3	800
B W28SI110A	110 Truhe	4,6	1000
B W28SI110AE	110 Truhe, mit elektr. Heizregister 4,5 kW	4,6	1000
B W28SI110AB	110 Truhe, mit Warmwasserbatterie 12 kW *	4,6	1000

* Vorlauftemperatur 80 / 60°C.

Weitere Wandgeräte und Zubehör auf Anfrage.

Entfeuchter

VK

Unverbindliche
Preiseempfehlung
in Euro inkl. MwSt.

Euro



Wandgeräte Sirocco



Ausführung wie Truhengeräte, jedoch als Hinterwandausführung mit 2 Wandeinbaustutzen mit auswechselbarem Luftfilter am unteren Stutzen. Inkl. Luftleitgitter aus ABS an den Stutzen.

Art.-Nr.	Bezeichnung	Entfeuchtungsleistung l/h	Luftleistung m³/h	
B W28SI55E	55 Wand	2,3	600	4.699,00
B W28SI55EE	55 Wand, mit elektr. Heizregister 2 kW	2,3	600	5.429,00
B W28SI55EB	55 Wand, mit Warmwasserbatterie 6 kW *	2,3	600	5.529,00
B W28SI80E	80 Wand	3,3	800	5.479,00
B W28SI80EE	80 Wand, mit elektr. Heizregister 3 kW	3,3	800	6.229,00
B W28SI80EB	80 Wand, mit Warmwasserbatterie 9 kW *	3,3	800	6.379,00
B W28SI110E	110 Wand	4,6	1000	5.979,00
B W28SI110EE	110 Wand, mit elektr. Heizregister 4,5 kW	4,6	1000	6.799,00
B W28SI110EB	110 Wand, mit Warmwasserbatterie 12 kW *	4,6	1000	6.949,00

* Vorlauftemperatur 80 / 60 °C.
Weitere Wandgeräte und Zubehör auf Anfrage.

Einbauteile & Schwimmbadtechnik

Stufe für Stufe Sicherheit durch Qualität

Ganz gleich, ob es sich um eine Hochbeckenleiter oder eine Einbauleiter handelt – alle Produkte aus unserem Hause unterliegen kontinuierlichen, strengen Qualitätskontrollen.

Denn Ihre Sicherheit ist uns wichtig.



Funktionelles Zubehör bringt noch mehr Badespaß!
Für Ihren modernen Pool bieten wir eine breite Zubehörpalette für ein sicheres und komfortables Baderlebnis!



Kontinuierliche Reinhaltung Ihres Pools

Staub, Blätter und sonstige Verschmutzungen bilden die Grundlage für die Veralgung des Wassers. Ein Skimmer wirkt diesem Prozess entgegen und sorgt so für ein ungetrübtes Badevergnügen.



Schwimmen im Mondschein – davon müssen Sie nicht mehr träumen!

In der Dämmerung und in der Nacht zeigt sich Ihr Pool von einer ganz besonderen Seite. Entspannen Sie im sanft illuminierten Becken und lassen Sie einfach den Alltag hinter sich!

Leitern

VK

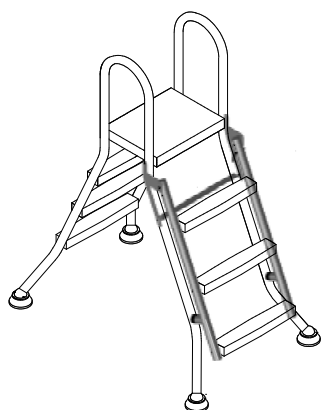
Unverbindliche
Preiseempfehlung
in Euro inkl. MwSt.



HBE 120/120 VA



TBE 120/040 VA



Nachrüstatz

Einstiegleitern V2A

Art.-Nr.	Bezeichnung	Typ
B D151200151	Leiter für Becken 100 cm hoch, freistehend Holme und Handläufe aus Edelstahl, 43 mm Ø, mit profilierten Kunststoffstufen	HBE 100 / 100 VA
B D151200152	Leiter für Becken 120 cm hoch, freistehend Holme und Handläufe aus Edelstahl, 43 mm Ø, mit profilierten Kunststoffstufen	HBE 120 / 120 VA
B D151200153	Leiter für Becken 150 cm hoch, freistehend Holme und Handläufe aus Edelstahl, 43 mm Ø, mit profilierten Kunststoffstufen	HBE 150 / 150 VA
B D151200161	Leiter für Becken 120 cm hoch, 2/3 eingebaut 40 cm freistehend, Holme und Handläufe aus Edelstahl, 43 mm Ø, mit profilierten Kunststoffstufen	TBE 120 / 040 VA
B D151200162	Leiter für Becken 150 cm hoch, 40 cm freistehend Holme und Handläufe aus Edelstahl, 43 mm Ø, mit profilierten Kunststoffstufen	TBE 150 / 040 VA
B D151200163	Leiter für Becken 150 cm hoch, 1/3 eingebaut Holme und Handläufe aus Edelstahl, 43 mm Ø, mit profilierten Kunststoffstufen	TBE 150 / 100 VA
B PDY00021	Nachrüstatz (Einstiegssperre) gem. DIN EN16582	für Hochbecken- leiter 3-stufig
B PDY00022	Nachrüstatz (Einstiegssperre) gem. DIN EN16582	für Hochbecken- leiter 4-stufig
B PDY00023	Nachrüstatz (Einstiegssperre) gem. DIN EN16582	für Hochbecken- leiter 5-stufig

Euro

327,00

360,00

397,00

316,00

327,00

410,00

175,00

189,00

199,00

Belastbar bis ca. 120 kg

Leitern

Einstiegleitern V2A „Luxus“



Leiter für Einbaubecken, **besonders geeignet für STYROPOOL®-Becken (Montage im Betonkern des Schalsteins)**, Holm 43 mm Ø mit anatomischer Stufe, unter der Stufe an Holm geschraubt, sodass keine Schraube sichtbar ist! Inklusive Einbauhülsen. Wir empfehlen, Leitern mindestens 2x im Jahr zu reinigen.

Art.-Nr.	Ausführung	Typ
B D151200051	eng, 4-stufig, R=150 mm	EB 4 ST

Belastbar bis ca. 120 kg



EB 4 ST

Einstiegleitern V2A

Leiter für Einbaubecken, Holm 43 mm Ø, mit flacher Stufe inkl. 2 Antirutsch-Belägen! Inklusive Einbauhalterungen. Wir empfehlen, Leitern mindestens 2x im Jahr zu reinigen.

B D151400001	eng, 2-stufig	EB 2 WES
B D151400002	eng, 3-stufig	EB 3 WES
B D151400003	eng, 4-stufig	EB 4 WES
B D151400004	eng, 5-stufig	EB 5 WES
B D151400011	weit, 2-stufig	EB 2 WWS
B D151400012	weit, 3-stufig	EB 3 WWS
B D151400013	weit, 4-stufig	EB 4 WWS
B D151400014	weit, 5-stufig	EB 5 WWS
B D151400021	geteilt, 3-stufig	EB 3 WGS
B D151400022	geteilt, 4-stufig	EB 4 WGS



EB 3 WWS

Belastbar bis ca. 120 kg

Zubehör für Leitern V2A

Art.-Nr.	Bezeichnung	
B D199151317	Flanschsatz V2A mit Schrauben und Dübeln für Holm 43 mm Ø	Paar
B D199151150	Flanschsatz V2A klappbar für Holm 43 mm Ø	Paar
B D199151154	Kippgelenk V2A für Holm 43 mm Ø für Einbauhülse für Leitern mit enger Ausladung	Paar



EB 3 WGS

Euro

300,00

194,00

227,00

253,00

279,00

204,00

228,00

254,00

283,00

379,00

400,00

74,00

276,00

255,00

VK

Unverbindliche
Preisempfehlung
in Euro inkl. MwSt.

Leitern

VK

Unverbindliche
Preiseempfehlung
in Euro inkl. MwSt.



EB 3 EVA eng (Abb. ähnlich)



EB 3 GS
(Abb. ähnlich)



Haltestangen



Wandhalterung



Verbindungstück gerade



Verbindungstück 90°

Einstiegleitern V4A

(Zubehör separat bestellen, siehe unten)

Leitern für Einbaubecken Holm 40 mm Ø.
V4A Leitern sind unbedingt beim Einsatz von Salz-Elektrolyse-Systemen zu verwenden. Hier empfehlen wir dann auch eine Reinigung der Leiter mindestens 1x im Monat (ansonsten 2x im Jahr). Reiniger siehe Zubehör.

V2A = bis max. 150 mg/l Chlorid-Ionen

V4A = bis max. 400 mg/l Chlorid-Ionen

Art.-Nr.	Ausführung	Typ
B D151100116	eng, 3-stufig, V4A-Stufen	EB 3 EVA
B D151100115	eng, 4-stufig, V4A-Stufen	EB 4 EVA
B D151100117	weit, 3-stufig, V4A-Stufen	EB 3 WVA
B D151100118	weit, 4-stufig, V4A-Stufen	EB 4 WVA
B D151100151	geteilt, 3-stufig, V4A-Stufen	EB 3 GS
B D151100152	geteilt, 4-stufig, V4A-Stufen	EB 4 GS

3-stufig = Beckentiefe 120 cm, 4-stufig = Beckentiefe 150 cm
Belastbar bis ca. 120 kg

Zubehör V4A für Leitern

bitte beachten:
im Lieferumfang der Leiter nicht enthalten, bitte separat bestellen

B D199151056	Montageset Einbauhalterung für Holm Ø40 mm, Paar	79,00
B D151100015	Flanschsatz mit Schrauben und Dübeln für Holm Ø40 mm, Paar	144,00
B D199151426	Kippgelenk mit Arretierung für Flanschmontage für Holm Ø40 mm, Stck.	164,00
B D151100102	Kippgelenk mit Arretierung für Montage in Einbauhülse für Holm Ø40 mm, Stck.	150,00

Belastbar bis ca. 120 kg

Haltestangen

E PDY00065	Haltestange 100 cm, Ø43 mm, V4A (nur Rohr)	65,00
E PDY00066	Haltestange 200 cm, Ø43 mm, V4A (nur Rohr)	130,00
E PDY00067	Haltestange 300 cm, Ø43 mm, V4A (nur Rohr)	195,00
E PDY00068	Wandhalterung, beidseitig offen, Ø43 mm, V4A	76,00
E PDY00069	Wandhalterung, Endstück, V4A	55,00
E PDY00070	Verbindungstück, Ø43 mm, V4A	29,00
E PDY00071	Verbindungstück 90°, Ø43 mm, V4A	65,00
E PDY00072	Endkappe, Kunststoff	2,00
E PDY00073	Zubehöropaket, für Wandhalterung für Folienbecken V4A	60,00

Wandhalterung ca. alle 90 cm empfohlen!

New!

Euro

513,00
622,00
599,00
707,00
968,00
1.070,00

79,00
144,00
164,00
150,00

65,00
130,00
195,00
76,00
55,00
29,00
65,00
2,00
60,00

Skimmer

VK

Unverbindliche
Preisempfehlung
in Euro inkl. MwSt.

Skimmer-Netz



Skimmer-Netz

Art.-Nr.	Bezeichnung
D D15500001	Skimmerkorb-Netz WELBAG (10er-Pack) zum Spannen über den Skimmerkorb, geeignet für alle Skimmer- und Skimfilterkörbe, reduziert die Verschmutzung des Filters

Einhängeskimmer (Kunststoff)



SK 2

D D155100071	Einhängeskimmer SK 2 für Aufstellbecken einfache Befestigung auf der Stahlwand, mit verstellbarer Einlaufdüse
D D155100072	Einhängeskimmer SK 2 B für Betonbecken, Rohre nicht verklebt einfache Befestigung auf dem Beckenrand, mit verstellbarer Einlaufdüse
D D155101008	Einhänge-Skimmer WK 360 für Stahlwandbecken, Rohre nicht verklebt einfache Befestigung auf dem Handlauf, mit verstellbarer Einlaufdüse



WK 360

Einbauskimmer (Kunststoff)

D D155100135	Einbauskimmer AS 150 mit Skim-Vac, aus Kunststoff, Saugbreite 150 mm, inklusive Abdeckblende und PVC-Doppeldichtung
D D199155854	PVC-Doppeldichtung für AS 150 , einzeln zum Nachrüsten
D D155100150	Einbauskimmer NEPTUN aus Kunststoff (ABS) , für Folienbecken, inkl. Skim-Vac, besonders geeignet für freistehende Styropoolbecken!
D D155100159	Flansch V4A
D D155100158	Abdeckrahmen V4A inkl. Schrauben
D D155100156	Zwischenverlängerung f. Neptun
D D155100157	Endverlängerung f. Neptun
D D155101010	Einbauskimmer WK 3000* aus Kunststoff, Saugbreite 210 mm, mit integrierter Doppeldichtung, Skim-Vac im Deckel befestigt, Siebkorb Kunststoff, steckbarer Skimmerkragen, mit weißem Abdeckeinsatz
D D155101005	Skimmerverlängerung für WK 3000 Länge 250 mm
D D155101016	Höhenverlängerung für WK 3000
D D155101015	Breitmaulaufsatz für WK 3000 , Länge 250 mm, Saugbreite 385 mm, inkl. 2 Dichtungen und Abdeckblende



AS 150



Neptun



WK 3000

* passend für die Perforation an D&W-Pool Stahlwandbecken

Euro

13,40

229,00

228,40

160,00

99,00

5,70

224,00

87,00

79,00

39,20

48,00

158,00

53,50

42,00

104,00

Skimmer

VK

Unverbindliche
Preiseempfehlung
in Euro inkl. MwSt.

Einbauskimmer (Kunststoff)



Ocean de Luxe weiß



Ocean de Luxe grau



Ocean de Luxe V4A
Skimmerflansch



Ocean de Luxe V4A
Höhenverlängerung



Breitmaulaufsatz
für Ocean de Luxe



Smart Skimmer
High75

Art.-Nr.	Bezeichnung	Euro
D D155100171	Einbauskimmer Ocean de Luxe, weiß aus Kunststoff, Saugbreite 206 mm, inkl. Skim-Vac im Deckel integriert, Anschlüsse 2" IG, 63/50 mm Klebe, inkl. Doppeldichtung und Abdeckblende	125,00
D D155100173	Einbauskimmer Ocean de Luxe M5 , mit Gewindeeinsätzen A4, weiß, aus Kunststoff Saugbreite 206 mm, inkl. Skim-Vac im Deckel integriert, Anschlüsse 2" IG, 63/50 mm Klebe, inkl. Doppeldichtung und Abdeckblende, mit Klebedichtung für STYROPOOL-Becken	165,00
D D155100175	Höhenverlängerung bis 70 mm für Ocean de Luxe, weiß, bestehend aus 2 Verlängerungen mit Skimmerkragen.	32,80
D D155100176	Verlängerung 250 mm nach vorne für Ocean de Luxe, weiß	56,30
D D155100177	Verlängerung 250 mm nach vorne für Ocean de Luxe M5, Gewindeeinsätze A4, für STYROPOOL-Becken	91,50
D D155100178	Breitmaulaufsatz für Ocean de Luxe, weiß , Länge 250 mm, Saugbreite 385 mm, inkl. 2 Dichtungen und Abdeckblende	98,00
D D199155484	Deckel Ocean de Luxe Weiß	27,00
D D199155485	Anschlag für Skimmerklappe	9,00
D PDV00007	Einbauskimmer Ocean de Luxe grau aus Kunststoff, Saugbreite 206 mm, inkl. Skim-Vac im Deckel integriert, Anschlusse 2" IG, 63/50 mm Klebe, inkl. Doppeldichtung, grauer Abdeckblende und Skimmerklappe	226,00
D PDV00011	Höhenverlängerung bis 70 mm grau für Ocean de Luxe, best. aus 2 Verlänge- rungen mit Skimmerkragen, ohne Deckel	28,00
D PDV00012	Grauer Gehäusedeckel für Skimmer Ocean de Luxe grau	29,00
D PDV00010	Einbauskimmer Ocean de Luxe mit V4A-Abdeckung nach vorne.	290,00
D PDV00013	Höhenverlängerung bis 45mm mit Deckel aus V4A	298,00
D PDV00006	Smart Skimmer High75. Neues Design, mit extra schmaler Saugöff- nung für ein möglichst hohes Wasserniveau im Becken. ABS, weiß, Saugbreite 700 x 90 mm. Komplett mit Siebkorb und Dichtung. Für Beton, Folien und Fertigbecken.	495,00
D PDV00029	Edelstahlabdeckung V4A mit Flansch	522,00



Skimmer

VK

Unverbindliche
Preisempfehlung
in Euro inkl. MwSt.

Skimmerpakete / Zubehör

Art.-Nr.	Bezeichnung
D D141100093	Skimmer-Set 2 (für freistehende oder teileingebaute Becken) mit Einbauskimmer WK 3000, 2x300 cm Schlauch NW 38, Einlaufdüse mit Kontermutter, Druckschlauchtüllen, Schlauchklemmen u. 2 Verschlussstopfen 1 1/2".
D PDV00001	Skimmerpaket ZODIAC mit WK 3000 (für freistehende oder teileingebaute Becken) mit Einbauskimmer WK 3000 mit blauem Abdeckeinsatz, 2x300cm Schlauch NW 38, Einlaufdüse EL05 mit Kontermutter, Druckschlauchtüllen, Schlauchklemmen und 2 Verschlussstopfen 1 1/2"
D D155101032	Skimmerpaket I mit WK 360 (zum Befestigen am Beckenrand) mit Einhängeskimmer WK 360, 2x300 cm Schlauch NW 38, Druckschlauchtüllen und Schlauchklemmen



Skimmer-Set 2




Skimmer WK 360

Wasserstandsregler für Skimmer

C PDA00002	Wasserstandsregler mit elektronischer Steuerung, Typ BNR 300, wasserdichter Magnetniveauschalter mit 5 m Kabel, Magnetventil 1/2" mit zusätzlicher Sicherheitsabschaltung
C D156100125	Wasserstand-Niveauregelung , Typ SNR 1609 mit wasserdichtem Mini-Schwimmerschalter inkl. 5 m Kabel, mit Störmeldung und Überlaufschutz, mit Magnetventil 1/2"



Typ SNR 1609



Skimmer und Einbauteile VA

VK

Unverbindliche
Preiseempfehlung
in Euro inkl. MwSt.



Edelstahlskimmer High Level 500 aus V4A



Skimmer High Level 500

Saugbreite 500 mm, universell verwendbar

für Beton- und Folienbecken, inklusive Edelstahlblende mit 35 mm Fliesenausgleich, Deckel und Siebkorb, Sauganschluss R 2", Überlauf Ø 50, Edelstahlgehäuse mit Dichtflansch. Einsatz eines elektronischen, als auch mechanischen Wasserstandsregler möglich.



Folienflansch für Skimmer High Level 500

Art.-Nr.	Bezeichnung
E PDY00060	Skimmer 500 mm Saugöffnung aus VA 1.4571 kpl. mit Blende, mit einer 500 mm breiten und 80 mm hohen Saugöffnung. Ist sowohl in Fliesenbecken und mit separat erhältlichem Flansch in Folienbecken einsetzbar. Das Volumen beträgt 10m³/h.
E PDY00061	Folienflansch für Skimmer High Level 500
E PDY00062	Elektronischer Wasserstandsregler für Skimmer High Level 500

Euro

1.774,00

238,00

462,00



VA-Wanddurchführung

Einbauteile aus Edelstahl V4A

E PDY00064	VA-Wanddurchführung 240 mm , G2 IG x G1 1/2 IG für Folien- und Fliesenbecken	154,00
E PDY00063	Einlaufdüseoberteil V4A , Düse 4x Ø 8 mm, mit Flansch und Dichtung, DIN-konform	97,00
E PDY00058	Bodenablauf senkrecht, V4A , G 1 1/2", Topf ID=108 mm inkl. Antiwirbeldeckel, DIN-konform	165,00
E PDY00059	Flansch V4A mit Schweißmutter für Bodenablauf	53,50



Abdeckblende Bodenablauf



Bodenablauf senkrecht



Flansch V4A

Skimmer Rotguss

VK


Unverbindliche
Preisempfehlung
in Euro inkl. MwSt.

Euro

Skimmer aus Rotguss mit V4A-Blenden

Bei Einsatz von Salzelektrolyse-Geräten ist für RG-Teile eine spezielle Legierung notwendig (Preis auf Anfrage).

Art.-Nr.	Bezeichnung	
895,00	E D155100032	Nr. 125 2020 Skimmer mit 2-Wege-Steuerventil, 240 mm Tiefe (Lieferzeit auf Anfrage)
826,00	E D155100026	Nr. 126 2020 Skimmer mit R 2"-Anschluss, 240 mm Tiefe
211,00	E D155100030	Nr. 102 0050 Verlängerung 50 mm für Skimmer 125/126
41,00	E D155100029	Nr. 109 1050 Skim-Vac für Skimmer 125
140,00	E D155100012	Nr. 105 2020 Flanschsatz V4A für Folienbecken
112,00	E D155100013	Nr. 106 2020 Blendrahmen V4A für Fliesenbecken
101,00	E D155100027	Nr. 135 1000 Fliesenrahmen für den Deckel für Skimmer 125/126
43,50	E D155100014	Nr. 107 0000 Verschlussstopfen 1 1/2" für 125/126
45,50	E D155100015	Nr. 108 0000 Schlüssel für Verschlussstopfen
442,00	E D155100022	Nr. 162 0000 Wasserstandsregler (passend zu 125/126)
172,00	E D155100028	Nr. 136 1000 Doppelfliesenrahmen (für Skimmer/Wasserstandsregler)



Einbauteile Rotguss

VK

Unverbindliche
Preiseempfehlung
in Euro inkl. MwSt.

Einbauteile aus Rotguss mit V4A-Blenden

Bei Einsatz von Salzelektrolyse-Geräten ist für RG-Teile eine spezielle Legierung notwendig (Preis auf Anfrage).



Art.-Nr.	Bezeichnung	
E D156100026	Nr. 310 3420	Einlaufdüse, mit V4A-Blende, mit Pressflansch, 1 1/2" x 40 mm, Kugeldüse 18 mm Ø
E D156100027	Nr. 310 4420	Einlaufdüse, mit V4A-Blende, mit Pressflansch, 2" x 40 mm, Kugeldüse 18 mm Ø
E D156100028	Nr. 310 0420 u. 396 0050	Einlaufdüse, mit V4A-Blende, mit Kontermutter, 1 1/2" x 40 mm, Kugeldüse 18 mm Ø, kpl.
E D156100029	Nr. 310 1420 u. 395 0050	Einlaufdüse, mit V4A-Blende, mit Kontermutter, 2" x 40 mm, Kugeldüse 18 mm Ø (Für Fliesenbecken ohne Kontermutter verwenden!)
E D155100023	Nr. 378 2420	Muschel 2" x 40 mm mit V4A-Blende
E D156100021	Nr. 302 1050	Mauerdurchführung, 2" x 1 1/2", 240 mm, mit Dichtflansch
E D156100024	Nr. 301 0050	Mauerdurchführung, 2" x 2", 300 mm, mit Dichtflansch
E D156100022	Nr. 310 2020	Flanschsatz mit Kugeldüse 18 mm Ø, für Mauerdurchführung mit Dichtflansch (zu verwenden für Nr. 302 1050 + 301 0050)
E D156100025	Nr. 201 5020 u. 203 0050	Bodenablauf, 2", Abgang rechtwinklig, mit V4A-Antiwirbeldeckel, 168 mm Ø, mit Flanschringsatz, kpl.
E D156100040	Nr. 200 5020 u. 203 0050	Bodenablauf, 2", Abgang senkrecht, mit V4A-Antiwirbeldeckel, 168 mm Ø, mit Flanschringsatz, kpl.

Euro

112,00

134,00

95,00

115,00

90,00

119,00

143,00

82,00

217,00

185,00

Grenzwerte im Schwimmbadwasser für Rotgusseinbauteile:

- Entkeimungsmittelgehalt bis 1,0 mg/l
- Chloridgehalt bis 500 mg/l
- pH-Wert 6,5 – 9,5

Bei der Verwendung von Bronzeeinbauteilen gilt ein Grenzwert von

- 6% Salzgehalt.

Einbauteile

VK

Unverbindliche
Preiseempfehlung
in Euro inkl. MwSt.

Einbauteile aus Kunststoff

Art.-Nr.	Bezeichnung
D D156100601	Bodenablauf BK 10 mit blauem Abdeckeinsatz, Außen Ø 63 mm, Innen Ø 50 mm, Klebeanschluss
D D156100620	Einlaufdüse BK 15 mit blauem Abdeckeinsatz, Außengewinde 2", Innen Ø 50 mm, Klebeanschluss
D D156100621	Kontermutter für Einlaufdüse 2"
D D156100611	Mauerdurchführung 07, 2" inkl. Kontermutter (ohne Gewindeeinsätze)
D D156100625	Einlaufdüse EL 05 , für Aufstellbecken mit Kontermutter 1½"
D D156100623	Verschlusskugel , für BK 15 & EL 05
B D156100615	Mauerdurchführung M5 Ocean de Luxe für Folienbecken, 2" Innengewinde/Außengewinde/Klebe Ø 50 mm, zur optimalen Fixierung inkl. 2 Fixierlaschen, Öffnungen für die Bewehrungsseisen und Kontermutter für die Wandschalung, inkl. Gewindeeinsatz, 300 mm
B D156100626	Einlaufdüse M5 Ocean de Luxe für Folienbecken, weiß , inkl. Universalkugel, Dichtungen, Multifunktionsschlüssel und Schraubenset, in Kombination mit Mauerdurchführung M5 de Luxe
B D156100628	Einlaufdüse M5 Ocean de Luxe für Fliesen- und Polyesterbecken, weiß , inkl. Universalkugel, Flanschset, Dichtungen POM Unterlagsscheibe, Klemmmutter und Multifunktionsschlüssel
B PDV00016	Einlaufdüse M5 Ocean de Luxe grau für Fliesen- und Polyesterbecken, Ausführung wie D156100628, jedoch ohne Multifunktionsschlüssel
B PDV00017	Einlaufdüse M5 Ocean de Luxe grau für Folienbecken, ABS, Ausführung wie D156100626, jedoch ohne Multifunktionsschlüssel
B PDV00018	Einlaufdüse M5 Ocean de Luxe mit V4A-Abdeckung für Fliesen- und Polyesterbecken, Ausführung wie D156100628, jedoch ohne Multifunktionsschlüssel
B PDV00019	Einlaufdüse M5 Ocean de Luxe mit V4A-Abdeckung für Folienbecken, Ausführung wie D156100626, jedoch ohne Multifunktionsschlüssel
B PDR00101	Verschlussstopfen , für Ocean Einlaufdüsen R 1½ AG mit O-Ring ABS weiß



Euro

70,00

42,00

13,40

22,80

21,70

4,70

37,00

14,00

24,00

39,00

50,00

130,00

125,00




5,00

Einbauteile

VK

Unverbindliche
Preiseempfehlung
in Euro inkl. MwSt.

Einbauteile aus Kunststoff

Art.-Nr.	Bezeichnung	Euro
D D156100067	 <p>Einlaufdüse, Kunststoff, mit Kombination aus Pressflansch und Kontermutter, 2" AG, inkl. Montageschlüssel (passt in Perforation für Stahlwand Rilax)</p>	34,50
D D156100004	<p>Verschlussstopfen 1 1/2" mit Flachdichtung</p>	12,50
D D156100003	 <p>Einlaufdüse, Kunststoff, mit Kontermutter, 2" x 1 1/2" (für freistehende oder teileingebaute Becken)</p>	33,20
D D156100004	<p>Verschlussstopfen 1 1/2" mit Flachdichtung</p>	12,50
D D156100210	<p>Einlaufdüse, weiß, Kunststoff, Kontermutter inkl. Druckschlauchfüllenanschluß NW32/NW38</p>	11,90
B D156100602	 <p>Bodenablauf M5 Ocean de Luxe für Folien- und Polyesterbecken, weiß, flache Abdeckung, 2" Innengewindeanschluss, Flansch-Schraubenset und Dichtsatz</p>	67,00
B PDV00022	<p>Bodenablauf M5 Ocean de Luxe mit grauer Blende, wie D156100602</p>	130,00
B PDV00023	<p>Bodenablauf M5 Ocean de Luxe mit V4A-Abdeckung, wie D156100602</p>	225,00
B PDV00026	 <p>Bodenablauf für Vorgefertigte- und Folienbecken, Blende rund, Kunststoff, signalweiß, mit 2 Abgängen: waagrechter Klebeanschluss Ø 63 mm innen und senkrechter Klebeanschluss Ø 32 mm innen, mit Sollbruchstelle. Flansch PA 6,6 glasfaservertärkt, 2 Dichtungen EPDM weiß, 8 Schrauben M6 x 22 V4A</p>	89,00

Beleuchtung & Zubehör

Davon können Sie ruhig träumen

In der Dämmerung und in der Nacht zeigt sich Ihr Pool von einer ganz anderen Seite. Es ist ruhig geworden, und die glatte Wasseroberfläche spiegelt die abnehmenden Lichtreflexe des Tages. Ein bisschen erinnert Sie das an die Abendstimmung im Süden, wenn Belastungen einfach wegfallen und Sie sein können wie Sie sind.



Füße ins Wasser hängen, Kreise ziehen, zuschauen, welche Lichtbrechungen und Bilder sich im sanft illuminierten Becken ausbreiten und entwickeln – ausatmen, ankommen.

LED-Scheinwerfer

Mit unseren langlebigen LED-Unterwasserscheinwerfern können Sie trotz starker Leuchtkraft Ihre Energiekosten senken und Ihre Pool-landschaft in ein angenehmes Licht tauchen.

Halogen-Scheinwerfer

Die etwas günstigere Möglichkeit, Ihren Pool in der Dämmerung und in der Nacht in Szene zu setzen. Entspannen Sie im sanft illuminierten Becken und lassen Sie einfach den Alltag hinter sich!

Unterwasserscheinwerfer

VK

Unverbindliche
Preiseempfehlung
in Euro inkl. MwSt.

Kleinunterwasserscheinwerfer Halogen

Bei Einsatz von Salzelektrolyse-Geräten ist für RG-Teile eine spezielle Legierung notwendig (Preis auf Anfrage. Grenzwerte im Schwimmbadwasser für Rotgussseinbauteile beachten).



Art.-Nr.	Bezeichnung
E D157100002	Kleinscheinwerfer, Halogen, 50 W/12 V, aus Rotguss , mit Kontersatz für Oberflurbecken, Blende 90 mm Ø aus NiSn, 1000 Lumen (Nr. 4230000)
E D157100017	Kleinscheinwerfer, Halogen, 50 W/12 V, aus Rotguss , mit Einbautopf und Flansch, Blende aus V4A, für alle Beckenarten, 1000 Lumen (Nr. 424 0020 u. 425 1050 u. 425 0050)
B PDT00038	Einbaunische V4A Power-LED Ø 146 mm (Nr. 4266020)
B PDT00039	Flanschring aus V4A für Einbaunische (Nr. 4267020)
B PDT00040	LED 15 , 24V, Edelstahlblende Ø 146 mm V4A, weiß, 6000 K, 7100 lumen, aus korrosionsbeständigem Rotguss mit prozessgesteuerter Platine und Sicherheitsglasscheibe mit angeschlossenem VitaLight Spezialunterwasserkabel (5m Länge), IP 68, 40W, Abstrahlwinkel 120° (Nr. 40200020)
B PDT00041	LED 15 , 24V, Edelstahlblende Ø 146 mm V4A, RGB, 4900 lumen, ansonsten wie PDT00040 (Nr. 40200220)
B PDT00042	LED 9 , 24V, Edelstahlblende Ø 146 mm V4A, weiß, 6000 K, 4250 lumen, aus korrosionsbeständigem Rotguss mit prozessgesteuerter Platine und Sicherheitsglasscheibe mit angeschlossenem VitaLight Spezialunterwasserkabel (5m Länge), IP 68, 24W, Abstrahlwinkel 120° (Nr. 40300020)
B PDT00043	LED 9 , 24V, Blende V4A, Ø 146 mm, RGB, 2940 lumen, ansonsten wie PDT00042 (Nr. 40300220)

Euro

299,00

438,00

209,00

52,50

686,00

Neu!

786,00

592,00

655,00

Unterwasserscheinwerfer 300 W/12 V aus Kunststoff



D D157100045	Scheinwerfer 300 W/12 V „Vollkunststoff“ komplett mit Flanschsatz, 2. Abgang mit Verschlussstopfen, VA-Nippel für Schutzschlauch, inkl. Doppeldichtung, 6000 Lumen
D PDR00017	Edelstahl-Abdeckblende für D&W-Kunststoff-Scheinwerfer

258,00

Neu!

90,00

Unterwasserscheinwerfer LED aus Kunststoff

Inkl. 3 m Kabel, Abdeckung vorne aus Polycarbonat transparent, komplett mit Flanschsatz, 2. Abgang mit Verschlussstopfen, VA-Nippel für Schutzschlauch, inkl. Doppeldichtung. Es können nur magnetische Trafos verwendet werden.



D D157100264	LED Scheinwerfer 20 W (12 LED), 12 V, Farbe weiß, 2000 Lumen
D D157100265	LED Scheinwerfer 12 W (18 LED), 12 V, Farbe RGB wechselnd, 1000 Lumen
D D157100266	LED Scheinwerfereinsatz zum Nachrüsten von Scheinwerfern Kunst. 300W/12V (D157100045), LED 20 W, Farbe weiß, 2000 Lumen
D D157100267	LED Scheinwerfereinsatz zum Nachrüsten von Scheinwerfern Kunst. 300W/12V (D157100045), LED 12 W, Farbe RGB wechselnd, 1000 Lumen
D D157100070	Transformator 50 VA
D D157100484	Zubehörset Fernbedienung und Receiver für LED Scheinwerfer
D PDR00017	Edelstahl-Abdeckblende für D&W LED-Kunststoff-Scheinwerfer

432,00

494,00

330,00

390,00

119,00

56,00

90,00

Neu!

Einbaumöglichkeit in nahezu alle gängigen Einbaunischen, Adapter auf Anfrage!

Beleuchtung & Zubehör

VK

Unverbindliche
Preisempfehlung
in Euro inkl. MwSt.

Euro

629,00

386,00

649,00

399,00

729,00

454,00

69,00

68,00

213,00

315,00

410,00

516,00

235,00

242,00

LED-Unterwasserscheinwerfer Adagio Pro

Das extrem flache und kompakte Design macht den Unterschied.
Mit grauer Abdeckblende lieferbar

D PDT00020	Adagio Pro, LED RGB, bis zu 1700 Lumen, mit weißer Abdeckung Type D, 45 W, 3m 2-adriges Kabel
D PDT00021	Adagio Pro, LED weiß, bis zu 2600 Lumen, mit weißer Abdeckung Type D, 30 W, 3m 2-adriges Kabel
D PDT00022	Adagio Pro, LED RGB, bis zu 1700 Lumen, mit grauer Abdeckung Type D, 45 W, 3m 2-adriges Kabel
D PDT00023	Adagio Pro, LED weiß, bis zu 2600 Lumen, mit grauer Abdeckung Type D, 30 W, 3m 2-adriges Kabel
D PDT00024	Adagio Pro, LED RGB, bis zu 1700 Lumen, mit Edelstahlblende Type F, 45 W, 3m 2-adriges Kabel
D PDT00025	Adagio Pro LED weiß, bis zu 2600 Lumen, mit Edelstahlblende Type F, 30 W, 3m 2-adriges Kabel
D PDV00024	Mauerdurchführung Adagio Pro, für Polyesterbecken Ø 50-63 mit Kabelverschraubung, ABS
D PDV00025	Mauerdurchführung Adagio Pro, für Folien- und Betonbecken Ø 50-63, mit Kabelverschraubung, ABS
D PDT00026	Adagio Pro Fernsteuerung ohne Trafo, inkl. Funksender, Eingang 12V AC, für Funktionen aus/ein und Farbeinstellung bei Adagio RGB, Reichweite bei optimalen Verhältnissen von 40-100m
D PDT00027	Adagio Pro Fernsteuerung – wie D PDT00026 aber mit Trafo 200VA, Eingang 230V AC / Ausgang 12V AC max 200W



Unterwasserscheinwerfer LED aus Polyester

Zur Installation in eingebauten Stahlwand,- Beton- oder Kunststoff-Schwimmbecken.
Als Leuchtmittel kommt eine stromsparende LED-Lampe zum Einsatz. Nur für den
Unterwasserbetrieb geeignet. **Lieferung ohne Trafo**

D PDT00002	LED, 20 W, 12 V – Farbe weiß, Blende VA
D PDT00004	LED, 12 W, 12 V – Farbe RGB , Blende VA

Für unsere LED Lampen immer magnetische Trafos verwenden!



Unterwasserscheinwerfer 300/97 aus Polyester

Lieferung ohne Trafo

D D157100501	UWS 300/97, Blende Kunststoff weiß
D D157100502	UWS 300/97, Blende VA



Beleuchtung & Zubehör

VK

Unverbindliche
Preiseempfehlung
in Euro inkl. MwSt.

Euro



Unterwasserscheinwerfer 300W/12V aus V4A



Art.-Nr.	Bezeichnung	
C D157100020	Nr. 07.531	Einbaunische mit Kabelschutzrohr
C D157100021	Nr. 07.530	Scheinwerfer-Einsatz
C D157100022	Nr. 00.368	Flanschsatz für Folienbecken
B PDT00034	Einbaunische UWS aus V4A, Abgang oben, Ø 270 mm (Nr. 4400120)	
B PDT00035	LED 15, 24V, Edelstahlblende Ø 270 mm V4A, weiß, 6000 K, 7100 lm, aus korrosionsbeständigem Rotguss mit prozessgesteuerter Platine und Sicherheitsglasscheibe mit angeschlossenen VitaLight Spezialunterwasserkabel (5m Länge), IP 68, 40W, Abstrahlwinkel 120° (Nr. 40201020)	
B PDT00036	LED 15, 24V, Edelstahlblende Ø 270 mm V4A, RGB, 4900 lm, ansonsten wie PDT00035 (Nr. 40201220)	
B PDT00037	Flanschsatz aus V4A für Einbaunische kpl. mit Dichtung (Nr. 4060020)	



Unterwasserscheinwerfer 300W/12V aus Rotguss

Bei Einsatz von Salzelektrolyse-Geräten ist für RG-Teile eine spezielle Legierung notwendig (Preis auf Anfrage. Grenzwerte im Schwimmbadwasser für Rotgusseinbauteile beachten).



E D199157051	Nr. 410 0050	Einbaunische mit Kabelschutzrohr	195,00
E D199157050	Nr. 413 0020	Scheinwerfer-Einsatz mit V4A-Blende, 6000 lm	340,00
E D157100004	Nr. 406 0050	Flanschsatz für Folienbecken	110,00

Unterwasserscheinwerfer LED aus Rotguss

Scheinwerfereinsatz inkl. 5 m Kabel, Einbaunische aus Rotguss, Blende aus V4A, Empfehlung: 2 Stück. Scheinwerfer für Beckengröße 800 x 400 x 150 cm.

Bei Einsatz von Salzelektrolyse-Geräten ist für RG-Teile eine spezielle Legierung notwendig (Preis auf Anfrage. Grenzwerte im Schwimmbadwasser für Rotgusseinbauteile beachten).



B PDT00014	Nr. 4000 0220	Scheinwerfereinsatz 30 x 3W, 24V, RGB, 10300 Lumen	247,00
B PDT00015	Nr. 4000 0020	Scheinwerfereinsatz 30 x 3 W, 24V, kalt weiß (6.000 Kelvin), 13900 Lumen	711,00
B PDT00016	Nr. 4000 0420	Scheinwerfereinsatz 30 x 3 W, 24V, warm weiß (3.000 Kelvin), 13200 Lumen	812,00
B PDT00017	Nr. 4000 0520	Scheinwerfereinsatz LED 30 x 3 W, 24V, blau (3.000 Kelvin), 13900 Lumen	105,50

216,00

347,00

72,00

1.435,00

1.255,00

1.260,00

1.700,00

Beleuchtung & Zubehör

VK

Unverbindliche
Preisempfehlung
in Euro inkl. MwSt.

Euro

Neu!

1.282,82

1.467,63

1.157,04

1.339,35

216,00

72,00

962,00

3.420,00

3.420,00

Scheinwerfer LED aus Rotguss zur Ausleuchtung von Treppenstufen

POWER LED aus Rotguss Ø 270 mm. Scheinwerfersatz inkl. 5 m Kabel, Einbaunische aus Rotguss, Blende aus V4A. Bei Einsatz von Salzelektrolyse-Geräten ist für RG-Teile eine spezielle Legierung notwendig. Preis auf Anfrage.

(Grenzwerte im Schwimmbadwasser für Rotgussbauteile beachten).

Art.-Nr.	Bezeichnung
A PDT00044	LED 30 24V, DC 6000 K 270x270, 13.900 Lum. (40700020)
A PDT00045	LED 30 24V, DC RGB 270x270, 10.3000 Lum. (40700220)
A PDT00046	LED 21 24V, DC 6000, K 270x270, 9950 Lum. (40800020)
A PDT00047	LED 21 24V, DC RGB 270x270, 7200 Lum. (40800220)
E D199157051	Nr. 410 0050 Einbaunische aus Rotguss inkl. Kabelschutzrohr
E D157100004	Nr. 406 0050 Flanschsatz für Folienbecken




POWER LED 2.0 auch mit monochromen Sonderfarben lieferbar. Preis auf Anfrage.

Schwenkbarer LED Unterwasserscheinwerfer „Waterfarm“

Mit dem neuen schwenkbaren Scheinwerfer Waterfarm können Sie jederzeit die Wand Ihres Pools in einer homogenen einheitlichen Oberfläche erscheinen lassen. Vor Einbau wird die Rückwand des Scheinwerfers mit gleichen Fliesen wie das Becken selber gefliest.

Schalten Sie den Scheinwerfer an, schwenkt sich dieser um 180° in Ihren Pool und beleuchtet ihn modellabhängig entweder in Weiß oder RGB. Schalten Sie den Scheinwerfer nun wieder aus, dreht der Motor den Scheinwerfer wieder um 180° zurück und Scheinwerferrückwand und Beckenwand erscheinen in den einheitlichen Fliesen.



B PDT00028	Nr. 44800020	Wandeinbaugehäuse LED, Waterfarm
B PDT00029	Nr. 44900020	LED schwenkbar 2 x 15, 6000 K, 13900 Lumen, Waterfarm
B PDT00030	Nr. 44900220	LED schwenkbar 2 x 15 RGB, 10300 Lumen, Waterfarm



Beleuchtung & Zubehör

VK

Unverbindliche
Preiseempfehlung
in Euro inkl. MwSt.

Zubehör für Unterwasserscheinwerfer LED aus Rotguss

Art.-Nr.	Bezeichnung	Euro
B PDT00018	Nr. 4060 0150 Vorschaltgerät Power LED 2.0 für RGB, 2x30er, 2x21er, 4x15er je Gerät bis 2 LED, bei Waterfarm schwenkbar	856,00
B PDT00019	Nr. 4060 0050 Netzteil 100-240V AC, 24V DC, 2x30er, 2x21er, 4x15er je Gerät bis 2 LED, bei Waterfarm schwenkbar	502,00
B D157100345	Funkfernbedienungsempfänger für Netzgerät RGB	249,00
B D157100346	Funkfernbedienung für Netzgerät RGB	299,00

Ersatzlampen

Art.-Nr.	Bezeichnung	Anschluß	Euro
D D157100014	Ersatzlampe Halogen	50 W / 12 V	12,00
D PDR00007	Ersatzlampe	300 W / 12 V	33,00
D D157100477	Ersatzlampe LED RGB PAR 56, 1000 Lumen	12 W / 12 V	322,00
D PDR00113	Ersatzlampe LED weiß, 2000 lm		264,00



Verteilerdosen

Art.-Nr.	Bezeichnung	Euro
D D157100007	Verteilerdose „Kunststoff“	28,00
C D157100025	Nr. 00.393 Verteilerdose „Edelstahl“	156,00
E D157100005	Nr. 401 0000 Verteilerdose „Rotguss“	139,00



Transformatoren


Schutzklasse IP 65, alle Größen primär mit Feinsicherung!

Art.-Nr.	Bezeichnung	Anzahl der Anschlüsse	Anzahl der Abgänge 12V	Euro
D D157100070	Transformator 50 VA	2	1	119,00
D D157100008	Transformator 100 VA	2	1	145,00
D D157100071	Transformator 150 VA	2	1	160,00
D D157100009	Transformator 300 VA	2	1	235,00
D D157100072	Transformator 400 VA	3	2	305,00
D D157100010	Transformator 600 VA	3	2	317,00

Gegenstrom- Schwimmanlagen & Attraktionen

Mit voller Kraft voran

So wird der kleinste Pool zum Ausdauerbecken. Gegenstromschwimmanlagen werden in die Beckenwand eingebaut oder nachträglich angebracht und sind für alle Beckentypen geeignet.



Der Garant für ausdauernden Badespaß: Selbst sportbegeisterte Poolbesitzer kommen mit einer Gegenstrom-Schwimmanlage ins Schwitzen.

Tun Sie mehr für sich und bleiben Sie fit.

Mit einer Gegenstromschwimmanlage verändern Sie problemlos per pneumatischer Steuerung vom Becken aus den Wasserwiderstand und bestimmen Ihren Leistungsgrad selbst.

Für die nötige Entspannung nach dem Training sorgen Fun- und Wellnessseinbauten wie z. B. Luftsprudelsitzen, Massagedüsen und Schwallduschen.



Gegenstrom-Schwimmanlagen

VK

Unverbindliche
Preiseempfehlung
in Euro inkl. MwSt.

Einbau-Gegenstrom-Schwimmanlagen aus Kunststoff



BADU JET
vogue



Art.-Nr.	Bezeichnung	Anschluss	Euro
C D146100090	Vormontagesatz BADU JET vogue, mit 1 Strahldüse		358,00
C D146100091	Fertigbausatz BADU JET vogue LED weiß Förderstrom der Pumpe: 54 m³/h	230 V	3.420,00
C D146100092	Fertigbausatz BADU JET vogue LED weiß Förderstrom der Pumpe: 58 m³/h	400 V	3.299,00
C D146100093	Fertigbausatz BADU JET vogue LED multicolor Förderstrom der Pumpe: 54 m³/h	230 V	3.595,00
C D146100094	Fertigbausatz BADU JET vogue LED multicolor Förderstrom der Pumpe: 58 m³/h	400 V	3.473,00

C PDB00020	Fertigbausatz, BADU JET vogue Deluxe LED weiß	230 V	3.991,00
C PDB00022	Fertigbausatz, BADU JET vogue Deluxe LED weiß	400 V	3.869,00
C PDB00021	Fertigbausatz, BADU JET vogue Deluxe LED multicolor	230 V	4.166,00
C PDB00023	Fertigbausatz, BADU JET vogue Deluxe LED multicolor	400 V	4.045,00
C D199146801	PVC-Doppeldichtung (vogue) beim Einsatz in Stahlwandbecken als Kantenschutz*		13,00
C D146100083	Kugelhahn-Kit (vogue)		135,00

* solange Vorrat reicht.



BADU JET
primavera

C D146100050	Vormontagesatz, Primavera		615,00
C D146100051	Fertigbausatz Primavera mit weißer LED	230 V	3.685,00
C D146100052	Fertigbausatz Primavera mit weißer LED	400 V	3.560,00
C D146100053	Fertigbausatz Primavera mit multicolor	230 V	3.685,00
C D146100054	Fertigbausatz Primavera mit multicolor	400 V	3.560,00
C D146100055	Fertigbausatz Primavera Deluxe mit weißer LED	230 V	4.423,00
C D146100056	Fertigbausatz Primavera Deluxe mit weißer LED	400 V	3.810,00
C D146100057	Fertigbausatz Primavera Deluxe mit multicolor	230 V	4.423,00
C D146100058	Fertigbausatz Primavera Deluxe mit multicolor	400 V	3.810,00

Alle hier aufgeführten Primavera-Fertigbausätze mit Pumpenleistung 3 KW

Zubehör für Gegenstrom-Schwimmanlagen BADU

C D146100095	Haltegriff f. BADU JET vogue		766,00
C D146100007	Massageschlauch f. 40 mm Ø Düse		95,00
C D146100008	Massageschlauch mit Pulsator f. 40 mm Ø Düse		229,00
C D146100100	Fernbedienung BADU Jet wireless control für alle BADU-Einbau-GSA (auch zum Nachrüsten)		472,00

Gegenstrom-Schwimmanlagen

Einhänge-Gegenstrom-Schwimmanlagen aus Kunststoff

Euro	Art.-Nr.	Bezeichnung	Anschluss
2.403,00	C D146100170	Einhängeanlage BADU JET perla LED weiß Förderstrom der Pumpe: 40 m³/h	230V
2.340,00	C D146100171	Einhängeanlage BADU JET perla LED weiß Förderstrom der Pumpe: 40 m³/h	400V
2.569,00	C D146100172	Einhängeanlage BADU JET perla LED multicolor Förderstrom der Pumpe: 40 m³/h	230V
2.510,00	C D146100173	Einhängeanlage BADU JET perla LED multicolor Förderstrom der Pumpe: 40 m³/h	400V
3.019,00	C D146100175	Einhängeanlage BADU JET riva LED weiß Förderstrom der Pumpe: 54 m³/h	230V
2.957,00	C D146100176	Einhängeanlage BADU JET riva LED weiß Förderstrom der Pumpe: 58 m³/h	400V
3.184,00	C D146100177	Einhängeanlage BADU JET riva LED multicolor Förderstrom der Pumpe: 54 m³/h	230V
3.124,00	C D146100178	Einhängeanlage BADU JET riva LED multicolor Förderstrom der Pumpe: 58 m³/h	400V
3.450,00	C D146100180	Einhängeanlage BADU JET stella LED weiß Förderstrom der Pumpe: 75 m³/h	400V
3.617,00	C D146100181	Einhängeanlage BADU JET stella LED multicolor Förderstrom der Pumpe: 75 m³/h	400V
184,00	C D146100131	Teleskopstützfuß für JET perla, riva, stella	
377,00	C D146100185	Dekoreinlage	



BADU JET active V2



BADU JET perla

Der Teleskopstützfuß ist zwingend vorgeschrieben bei freistehenden oder teileingebauten Becken (wegen TÜV/GS)

Gegenstrom-Schwimmanlagen

VK

Unverbindliche
Preiseempfehlung
in Euro inkl. MwSt.

Einbau-Gegenstrom-Schwimmanlagen aus Rotguss

Bei Einsatz von Salzelektrolyse-Geräten ist eine spezielle Legierung notwendig (Preis auf Anfrage)

Grenzwerte im Schwimmbadwasser für Rotgusseinbauteile:

- Entkeimungsmittelgehalt bis 1,0 mg/l
- Chloridgehalt bis 500 mg/l
- pH-Wert 6,5 – 9,5 Bei der Verwendung von Bronzeinbauteilen gilt ein Grenzwert von 6% Salzgehalt.



ESSENCE



EVOLUTION



TAIFUN



TAIFUN
DUO

Art.-Nr.	Bezeichnung	
D PDB00003	Nr. 8380020	Einbausatz Essence , Einbautiefe 24 cm
D PDB00005	Nr. 8350050	Einbausatz Evolution , für Folienbecken, Einbautiefe 24 cm
D PDB00006	Nr. 8350250	Einbausatz Evolution , für Fertigbecken, Einbautiefe 24 cm
D D146200012	Nr. 7610050	Einbausatz Typ Taifun , Einbautiefe 24 cm
D D146200013	Nr. 7611550	Einbausatz Typ Taifun , Einbautiefe 15 cm
D D146200011	Nr. 7613050	Einbausatz Typ Taifun-Duo , Einbautiefe 24 cm
D PDB00001	Nr. 8380020	Anschlusssatz Essence Förderstrom der Pumpe 63m³/h
D PDB00002	Nr. 8360020	Anschlusssatz Evolution Förderstrom der Pumpe 63m³/h
D D146200014	Nr. 7620020	Anschlusssatz Typ Taifun , 400V Förderstrom der Pumpe: 63 m³/h, runde Armatur
D D146200015	Nr. 7630020	Anschlusssatz Typ Taifun , 400V Förderstrom der Pumpe: 63 m³/h, rechteckige Armatur
D D146200016	Nr. 7640020	Anschlusssatz Typ Taifun-Duo , 400V Förderstrom der Pumpe: 63 m³/h, runde Armatur

1.010,00

994,00

1.383,00

686,00

648,00

776,00

3.267,00

2.767,00


3.123,00

3.167,00

3.805,00

Zubehör für Gegenstrom-Schwimmanlagen

D PDB00004	Nr. 8370350	Flanschsatz für Einbausatz Essence	133,00
D PDB00007	Nr. 8350150	Flanschsatz für Evolution	126,00
D D146200003	Nr. 7280050	Pumpenkonsole Taifun/Taifun-Duo, Essence und Evolution für 1,5-/2,2- und 2,6 kW-Pumpe	246,00
D D146200005	Nr. 7551050	Massageschlauch Taifun	73,00
D D146200009	Nr. 7552050	Massageschlauch Taifun-Duo	87,00
D D146200002	Nr. 7980050	Flanschringersatz Taifun/Taifun-Duo	75,00
D D146200006	Nr. 7991020	Haltegriff für GSA Taifun f. runde Armatur und Taifun-Duo	275,00
D D146200007	Nr. 8090020	Haltegriff für GSA Taifun f. rechteckige Armatur	275,00
D D146200311	Nr. 8280050	Einbausatz Typ X-Stream , Einbautiefe 24 cm	1.869,00
D D146200312	Nr. 8290020	Anschlusssatz Typ X-Stream , 400V, Förderstrom der Pumpen: 2x 60 m³/h	5.363,00
D D146200313	Nr. 8280150	Flanschsatz für Folienbecken	282,00



X-STREAM

Weitere Gegenstrom- und Massageanlagen auf Anfrage!
Taifun und Taifun Duo seit 2015 nur noch mit Piezoschalter lieferbar.

Euro

Attraktionen

VK

Unverbindliche
Preisempfehlung
in Euro inkl. MwSt.

Euro

730,00

Schwalldusche Phoenix

Höhe ca. 460 mm, Auslauf ca. 350 mm, Edelstahl V4A poliert.
Empfohlene Pumpenleistung 12-15 m³/h, ohne Einbauhalterung und Einbaurahmen (Schwalldusche wird direkt auf dem Untergrund befestigt).
Anschluss 1 1/2" IG

Art.-Nr.	Bezeichnung
B D165300030	Schwalldusche Phoenix




649,00

Schwalldusche Maine

Höhe ca. 290 mm, Auslauf ca. 300 mm, Edelstahl V4A poliert. Empfohlene Pumpenleistung 5 m³/h, inklusive Einbauhalterung und Einbaurahmen, Anschluss 1 1/2" AG.

B PDB00013	Schwalldusche Maine
------------	---------------------



1.699,00

Schwalldusche Nevada

Höhe ca. 690 mm, Auslauf ca. 500 mm, Edelstahl V4A poliert. Empfohlene Pumpenleistung 30 m³/h, inklusive Einbauhalterung und Einbaurahmen, Anschluss 2" IG.

B D165300031	Schwalldusche Nevada
--------------	----------------------




Powerfall

X-Baffle® System: gleichmässiger Wasserfluss, ästhetisch und hochwertig für ein unvergleichliches Badevergnügen, langlebig: 100 % ABS, einfach zu installieren. In neuem transluzentem Design!

C WB000008	18" Powerfall (46 cm × 15 cm)
C WB000009	24" Powerfall (61 cm × 15 cm)
C WB000010	36" Powerfall (91 cm × 15 cm)
C W8620110	Adapter USA/EU (obligatorisch)

319,00

369,00

419,00

6,00



Attraktionen

VK

Unverbindliche
Preiseempfehlung
in Euro inkl. MwSt.



Schwalldusche Aquarius

Außergewöhnlich und edel – die Wasserattraktion AQUARIUS trifft den besonderen Geschmack. Aus beständigem Edelstahl und Acrylglas gefertigt tanzen Luftblasen, illuminiert von langlebigen LED/RGB. Höhe ca. 665 mm, Breite ca. 870 mm, Auslauf ca. 609 mm, empfohlene Pumpenleistung 6m³/h.

Art.-Nr.	Bezeichnung
B D165300032	Schwalldusche Aquarius, ED mit RGB

Euro

3.500,00



Schwalldusche Tropic

Transparent, leicht und doch elegant zeigt sich die Schwalldusche TROPIC als Design - Highlight. Aus klarem Acrylglas gefertigt, optional mit eingebauter LED Beleuchtung. Höhe ca. 703 mm, Breite ca. 460 mm, Auslauf ca. 400mm. Empf. Pumpenleistung 23m³/h, inkl. Flansch zum betonieren.

B D165300034	Schwalldusche Tropic, Acryl mit RGB-Beleuchtung, inkl. Gegenflansch zum dübeln , Trafo, Controller und Fernbedienung
B PDB00014	Schwalldusche Tropic, Acryl mit RGB-Beleuchtung, inkl. Gegenflansch zum betonieren , Trafo, Controller und Fernbedienung

2.915,00

2.915,00



Schwalldusche Rio

Gehäuse: Acrylglas 11mm stark, Höhe ca. 715 mm, Auslaufbreite ca. 400 mm, Wasseranschluss: Außengewinde 2". Beleuchtung: LED/RGB Beleuchtung inklusive Controller und Fernbedienung, Befestigung mittels Flanschmontage, Flanschplatte 460 x 275 mm

B PDB00012	Schwalldusche Rio LED inkl. Gegenflansch zum dübeln
B PDB00019	Schwalldusche Rio Acryl mit LED mit RGB, inkl. Gegenflansch zum betonieren

2.915,00

2.915,00


Weitere / größere Schwallduschen auf Anfrage!

Attraktionen

VK

Unverbindliche
Preisempfehlung
in Euro inkl. MwSt.

Luftsprudelliege für Folienbecken Einbausatz

Euro

4.811,00

1.361,00

109,00

37,00

174,00

484,00

Art.-Nr.	Bezeichnung
B D146200191	Einbausatz für 1 Luftliege aus A4 kpl. Mit Flansch, Blechen, Schrauben und Dichtungen für Folienbecken (7855520)
B PDY00075	Anschlusssatz für 1 Liege für Folie Seitenkanalverdichter 1,1 kW, DS (8750520)
D D146200032	Einbautopf PN-u. Piezoschalter (8710050)
D D146200034	Flanschsatz für Einbautopf PN-Schalter und Piezoschalter (8712550)
D PDY00076	Piezoschalereinsatz Folien- und Fliesenbecken, 5m Kabel (8716020)
D PDY00077	Piezoschaltung für 1,1 kW, 2,8-4A (7336850)



Luftsprudelsitz aus Rotguss

für Fliesen- und Folienbecken. Bei Einsatz von Salzelektrolyse-Geräten ist eine spezielle Legierung notwendig (Preis auf Anfrage). PN-Schaltung, PN-Schalter gehören nicht zum Lieferumfang Luftsprudelsitz.

B D146200161	Einbausatz aus Rotguss für Luftsprudelsitz 1-fach , kpl. mit Betonschutz, Anschlusswinkel, Reduktion und Dichtung (8795050)
B D146200162	Einbausatz aus Rotguss für Luftsprudelsitz 2-fach , kpl. mit Betonschutz, Anschlusswinkel, Reduktion und Dichtung (8796050)
B D146200163	Anschlusssatz kpl. mit Abdeckplatte aus VA4, für Luftsprudelsitz 1-fach, kpl. mit Gebläse, 0,5 kW, WS (8790020)
B D146200164	Anschlusssatz kpl. mit Abdeckplatten aus VA4, für Luftsprudelsitz 2-fach, kpl. mit Gebläse, 0,9 kW, WS, Förderstrom der Pumpe: 75 m³/h (8791020)
D D146200165	PN-Schalter für Fliesenbecken RG/VA4 (7010120)
D D146200166	PN-Schalter für Folienbecken RG/VA4 (7010220)
D D146200167	PN-Schaltung 230V, WS (7011050)

Einbausatz
Luftsprudelsitz

230,00

480,00

1.054,00

1.507,00

244,00

273,00

227,00

Boden-Luftsprudelanlagen aus Rotguss

für Fliesen- und Folienbecken. Bei Einsatz von Salzelektrolyse-Geräten ist eine spezielle Legierung notwendig (Preis auf Anfrage).

D D146200186	8500050	Einbausatz aus Rotguss , rechtwinkliger Abgang G2 I.G. mit Einbautopf für PN-Schalter
D D146200044	8530020	Anschlusssatz für Fliesen- und Folienbecken kpl. mit Abdeckplatte aus V4A, Seitenkanalverdichter 1,1 kW WS, Rückschlagventil, PN-Schaltung mit PN-Schalter
D D146200187	8522050	Flanschringsatz 2-tlg. für Folienbecken



Einbausatz

525,00

3.383,00

210,00

Duschen

VK

Unverbindliche
Preiseempfehlung
in Euro inkl. MwSt.

Gartenduschen



Helena



Bahama



Samoa

Art.-Nr.	Bezeichnung
A PDB00018	Kalt- & Warmwasserdusche Helena* Einhebelmischbatterie zum leichten Einstellen der gewünschten Wassertemperatur. Höhe 205 cm, Armatur Messing verchromt, Wasseranschluß mittels Flexschläuchen unter der Plattform, 2x 1/2" IG
A PDB00017	Kaltwasserdusche Bahama* Hochwertiges, witterungsbeständiges WPC, eingerahmt von glänzendem Edelstahl. Die Bahama wird schnell an den Gartenschlauch angeschlossen (Gardena oder ähnliches System) und ist somit sofort einsatzbereit. Höhe 210 cm, Armatur Messing verchromt.
A PDB00025	Kalt- & Warmwasserdusche Samoa* Eine breite Kopfdusche, sowie zwei seitliche Körperdüsen sorgen für „Rund-um-Erfri-schung“. Edelstahl *V2A*, WPC (wood plastic composite) als Bodenplatte, Wasseranschluss Flexschläuche Kalt- und Warmwasser unter der Plattform 2x 1/2" IG

Neu!

Solarduschen

A D165100060	Solardusche Kuba* Edelstahl V2A, Sicherheitsglas 8 mm, Wassertank Aluminium (Inhalt ca. 25 l), Front schwarz lackiert. Seitlicher Wasseranschluss (für Gardena, o.ä.) mit Armaturen aus Messing verchromt, Handbrause Kunststoff verchromt. Die Montage-teile sind im Lieferumfang enthalten.
A PDB00016	Gartendusche Tobago* baugleich mit Kuba, jedoch mit weißer Front
A PDB00015	Gartendusche Trinidad* baugleich mit Kuba, jedoch mit Edelstahlfront
A PDB00024	Solardusche Tonga* Solardusche mit seitlichem Solartank. Edelstahl V2A, Wassertank Aluminium (Inhalt ca. 25 l). Wasseranschluss von hinten (für Gardena, o.ä.) mit Einhebelmischer, Messing verchromt. Die Montage-teile sind im Lieferumfang enthalten.

Neu!

* Produktspezifischer Frachtkostenzuschlag bei Einzelversand € 15,00



Tonga



Trinidad



Tobago



Kuba

Euro

883,00

626,00

1.446,00

1.468,00

1.468,00

1.390,00

1.455,00

Abdeckungen & Planen

Für Ihre Familie und Sie

Ein Pool von D&W dient vor allem Ihrer Freizeitgestaltung, deshalb haben wir besonderes Augenmerk auf Sicherheit, Umweltschutz und möglichst geringen Arbeitsaufwand für Sie gelegt.

Beispielsweise mit der TSR Trend-Freibadabdeckung für Ihre Jüngsten. Das gibt Kindersicherheit bei einer Randauflage von 20 cm pro Seite sowie korrekter Verspannung (geprüft nach französischer Norm nF p 90-380, Mai 2004/Frankreich).



Mit Schwimmbadabdeckungen senken Sie Ihre Energiekosten – in Hallenbädern durch Reduzierung der Verdunstung, in Freibädern durch optimale Wärmeisolation.

Durch und durch sicher bei bester Energieausbeute

Mit Elektroantrieb und Fernbedienung haben Sie den optimalen Komfort zum Öffnen und Schließen Ihrer Rollabdeckung, die es in verschiedenfarbigen Profilen gibt.

Durch den Einsatz von transparenten Profilen heizt sich das Becken via Sonnenstrahlen auf.



Abdeckplanen

VK


Unverbindliche
Preiseempfehlung
in Euro inkl. MwSt.



LK-Plane GEO/BUBBLE



Bänder und Clipse zu LK-Plane



Netzverlängerung zu LK-Plane



Die LK-Wärmeplane verhindert weitgehend die Verdunstung, bei gleichzeitigem Solareffekt kann tagsüber eine Aufheizung des Beckenwassers um 3-5°C erreicht werden. Lieferung erfolgt in Rechteckform.

Die Plane ist bauseits auf die Beckenform zuzuschneiden. Bei den angegebenen Größen ist eine Zugabe für die Befestigung an einer Aufrollstange bereits berücksichtigt (siehe Planengröße).

2 Jahre Garantie auf UV-Beständigkeit

LK-Wärmeplanen Sonderanfertigungen

Für alle Beckengrößen. Zur Berechnung werden Rechteckmaße zugrunde gelegt. Bei Verwendung einer Aufrollstange oder Rollvorrichtung sollte die Plane mindestens 45 cm länger als das Beckenmaß sein. Bei Verwendung einer Rollvorrichtung in der Beckenmitte eines Lago SB sollte diese mind. 60 cm betragen.

Art.-Nr.	Bezeichnung
D D12600000	LK-Plane dunkelblau, per m ²
D D12600002	LK-Plane GEO/BUBBLE blau/schwarz, per m ²
D D126100001	Mehrpreis für Schlaufe für Zugstange, per Stück
D D126100002	Mehrpreis für Zugseil inkl. 2 Ösen, per lfm.
D D126100003	Mehrpreis für Zugschnur, per Stück
D D126100004	Mehrpreis für Öse, per Stück
D D126100005	Mehrpreis für Zugseile und Ösen alle 50 cm für Aufrollvorrichtung
D D126100006	Mehrpreis für Leiterauschnitt n. Angabe
D D126100007	Mehrpreis für Zuschnitt nach Form/Skizze, per lfm.
D D126100008	Mehrpreis für Randverstärkung (PEB blau 150 g/m ²)
D D126100009	Mehrpreis für Netzverlängerung für Aufrollvorrichtung ohne Keder oder Ösen, per m ²
D D126100010	Mehrpreis für Netzverlängerung für Aufrollvorrichtung mit Keder oder Ösen, per m ²
D D126100011	Mehrpreis für Bänder und Clipse für Aufrollvorrichtung (8 Stk. je Set) zum Clipsen ohne Ösen, per lfm.



Luftkammer-Wärmeplanen

UV-stabilisierte PE-Folie mit Luftkammern, dunkelblau, 400 µ stark. Lieferumfang inkl. weißer PE-Folie zur Abdeckung im aufgerollten Zustand.

Art.-Nr.	Für Beckengröße/cm	Planengröße/cm
D D126100300	300Ø	350x300
D D126100360	360Ø	400x360
D D126100400	400Ø	460x400
D D126100460	460Ø	510x460
D D126100500	500Ø	550x500
D D126100550	550Ø	600x550
D D126100600	600Ø	650x600
D D126100700	700Ø	750x700
D D126100532	525x320	575x320
D D126100636	625x360	675x360
D D126100746	725x460	775x460
D D126100850	855x500*	900x500
D D126100425	400x250	450x250
D D126100530	500x300	550x300
D D126100630	600x300	650x300
D D126100635	600x350	650x350
D D126100636	630x360	675x360
D D126100730	700x300	750x300
D D126100735	700x350	750x350
D D126100740	700x400*	750x400
D D126100736	737x360	790x360
D D126100840	800x400*	850x400
D D126100940	900x400*	950x400
D D126100945	900x450*	950x450
D D126100946	916x460*	970x460
D D126100950	900x500*	950x500
D D126100105	1030x500*	1080x500
D D126100126	1200x600*	1250x600



* Produktspezifischer Frachtkostenzuschlag bei Einzelversand € 15,00

Euro

13,20

13,60

31,20

10,70

33,70

2,30

38,00

11,00

50,00

22,00

55,00

60,00

38,00

110,00

154,00

193,00

244,00

290,00

349,00

409,00

543,00

195,00

256,00

373,00

475,00

110,00

178,00

209,00

242,00

256,00

240,00

280,00

319,00

301,00

358,00

402,00

452,00

470,00

498,00

572,00


786,00

Abdeckungen

VK

Unverbindliche
Preisempfehlung
in Euro inkl. MwSt.

Luftkammer-Wärmeplanen Sol+Guard Geobubble



Euro

Die 500µm starke Luftkammer-Wärmeplane wird aus hochwertigem UV-stabilisiertem Polyethylen hergestellt und ist bereits passend für das jeweilige Beckenmaß fertig zugeschnitten und konfektioniert. Diese Plane besteht aus einer einzigartigen Kombination aus zwei Schichten, einer klaren Oberflächenschicht und einer lichtdurchlässigen, getönten Unterseite. Die Geobubble-Technologie wurde entwickelt, um chemischen Einflüssen und der UV-Strahlung gegenüber resistenter zu sein (im Vergleich zu einer herkömmlichen Luftblasenform) und um so die zu erwartende Lebensdauer um mehr als 25 % zu verlängern.

Über den solaren Effekt (Erwärmung) hinaus wird zum einen der Temperaturverlust während der Nacht erheblich reduziert. Zum anderen wird die Verdunstung des Beckenwassers deutlich vermindert. Die Pool-Temperatur kann um bis zu 8°C ansteigen. Sie schonen somit die Umwelt und Ihren Geldbeutel. Nicht zuletzt reduziert sich auch der Einsatz der Wasserpflegemittel deutlich. Farbe: Aquamarin.

Art.-Nr.	Beschreibung	Größe
120,00	C PDX00006	Sol+Guard Geobubble 500µm rund
176,00	C PDX00007	Sol+Guard Geobubble 500µm rund
216,00	C PDX00008	Sol+Guard Geobubble 500µm rund
339,00	C PDX00009	Sol+Guard Geobubble 500µm rund
411,00	C PDX00010	Sol+Guard Geobubble 500µm rund
489,00	C PDX00011	Sol+Guard Geobubble 500µm rund
664,00	C PDX00012	Sol+Guard Geobubble 500µm rund
200,00	C PDX00013	Sol+Guard Geobubble 500µm oval
308,00	C PDX00014	Sol+Guard Geobubble 500µm oval
285,00	C PDX00015	Sol+Guard Geobubble 500µm oval
360,00	C PDX00016	Sol+Guard Geobubble 500µm oval
432,00	C PDX00017	Sol+Guard Geobubble 500µm oval
610,00	C PDX00018	Sol+Guard Geobubble 500µm oval
699,00	C PDX00019	Sol+Guard Geobubble 500µm oval

* Produktspezifischer Frachtkostenzuschlag bei Einzelversand € 15,00

Abdeckungen

VK

Unverbindliche
Preiseempfehlung
in Euro inkl. MwSt.

Art.-Nr.	Beschreibung	Größe
C PDX00020	Sol+Guard Geobubble 500µm RE-Form	500x300 cm
C PDX00021	Sol+Guard Geobubble 500µm RE-Form	600x300 cm
C PDX00022	Sol+Guard Geobubble 500µm RE-Form	700x300 cm
C PDX00023	Sol+Guard Geobubble 500µm RE-Form	700x350 cm
C PDX00024	Sol+Guard Geobubble 500µm RE-Form	700x400 cm *
C PDX00025	Sol+Guard Geobubble 500µm RE-Form	800x400 cm *
C PDX00026	Sol+Guard Geobubble 500µm RE-Form	900x400 cm *
C PDX00027	Sol+Guard Geobubble 500µm Acht-Form	320x525 cm
C PDX00028	Sol+Guard Geobubble 500µm Acht-Form	360x625 cm
C PDX00029	Sol+Guard Geobubble 500µm Acht-Form	460x725 cm
C PDX00030	Sol+Guard Geobubble 500µm Acht-Form	500x855 cm *

Euro

204,00
245,00
285,00
333,00
378,00
432,00
489,00

228,00
306,00
452,00
580,00

* Produktspezifischer Frachtkostenzuschlag bei Einzelversand € 15,00



Oberseite Geobubble



Unterseite Geobubble

Sonderanfertigung Sol+Guard

Art.-Nr.	Beschreibung
C PDX00031	Mehrpriis Hohlsaum für Zugstange, (andere Durchmesser auf Anfrage) pro angef. Meter Planenbreite Ø 50
C PDX00032	Mehrpriis Gurte zur Befestigung an der Aufrollvorrichtung, (alle 80 cm) pro angef. Meter Planenbreite
C PDX00033	Mehrpriis Randeinfassung, pro angef. Laufmeter
C PDX00034	Mehrpriis Öse aus Edelstahl – eingepresst, pro Stk.
C PDX00035	Mehrpriis Zugseil, (Länge der Plane x2+1m) pro lfm. (benötigte Öse 2x muss separat bestellt werden)
C PDX00036	Mehrpriis Leiternausschnitt, pro Stk., nur mit Maßzeichnung
C PDX00037	Mehrpriis Zuschnitt Freiformbecken, nur mit Maßzeichnung oder Vorlage in Originalgröße
C DSG000100	Sondermaß 1m² Sol+Guard Geobubble 500µm, pro m²

50,00
11,00
7,00
10,00
2,00
19,00
114,00
14,00

Abdeckungen

Aufrollvorrichtung für Luftkammer-Wärmeplanen

Äußerst robuste Aufrollvorrichtung für Schwimmbecken bis zu einer Größe von 15 x 5 m bzw. 15 x 6 m. Stützen aus Edelstahl V4A, mit ausziehbarem Aluminium-Teleskop-Rohr, inkl. Montagematerial zur Befestigung der Luftkammerplane.

Art.-Nr.	Größe	Ausführung
B D127600000	von 260 bis 430 cm ausziehbar	Fahrbar
B D127600001	von 410 bis 570 cm ausziehbar	Fahrbar
B D127600002	von 530 bis 690 cm ausziehbar	Fahrbar
B D127600003	von 260 bis 430 cm ausziehbar	Flexibel
B D127600004	von 410 bis 570 cm ausziehbar	Flexibel
B D127600005	von 530 bis 690 cm ausziehbar	Flexibel
B D127600006	von 260 bis 430 cm ausziehbar	Fixmontage
B D127600007	von 410 bis 570 cm ausziehbar	Fixmontage
B D127600008	von 530 bis 690 cm ausziehbar	Fixmontage
B D127600009	von 260 bis 430 cm ausziehbar	Fix+Tele (höhenverstellbar)
B D127600010	von 410 bis 570 cm ausziehbar	Fix+Tele (höhenverstellbar)



Fahrbar



Flexibel



Fixmontage



Fix + Tele

Produktspezifischer Frachtkostenzuschlag bei Einzelversand € 15,00

Aufrollvorrichtung Typ OCEAN-Set

Ocean Set Aufrollvorrichtung mit 3-teiligem Alu-Profilrohr, inkl. Zubehör zur Befestigung der Abdeckfolie, Alu-Profile 2,5 m, bis max. 6,5 m ausziehbar.

Art.-Nr.	Bezeichnung	Farbe
B D127400005	Aufrollvorrichtung Typ OCEAN	weiß

Produktspezifischer Frachtkostenzuschlag bei Einzelversand € 15,00



Aufrollvorrichtung Typ Ocean

VK

Unverbindliche
Preisempfehlung
in Euro inkl. MwSt.

Euro

570,00

628,00

711,00

508,00

570,00

618,00

438,00

496,00

532,00

594,00

661,00

445,00

Abdeckplanen

VK

Unverbindliche
Preisempfehlung
in Euro inkl. MwSt.



Abdeckplanen PEB aus Bändchengewebe

Beidseitig beschichtete Plane aus Polyethylen-Bändchengewebe. Oberseite grün, Unterseite schwarz (hemmt Algenwachstum), besonders reißfest, stabile Ausführung mit 200 g/m², temperaturbeständig von -40°C bis +80°C, mit Saum, Spannschnur inkl. Spannratsche und zusätzlich Doppelösen im Abstand von 1 m. Die Abdeckplanen werden in Planenform (keine Haubenform!) gefertigt.

Die Angabe der Planengröße erleichtert Ihnen die richtige Wahl der Größe, wenn Sie z.B. Beckenrandsteine oder eine Winterabsenkung berücksichtigen müssen. Bitte beachten Sie die angegebenen Beckenformen!

Rundbecken, wie
z.B. BARI/RIO



Art.-Nr.	Für Beckengröße / cm	Planengröße / cm
D D125100300	300Ø	370Ø
D D125100320	320Ø	390Ø
D D125100360	360Ø	430Ø
D D125100400	400Ø	470Ø
D D125100420	420Ø	490Ø
D D125100460	460Ø	530Ø
D D125100500	500Ø	580Ø
D D125100550	550Ø	630Ø
D D125100600	600Ø	680Ø
D D125100640	640Ø	720Ø
D D125100700	700Ø	780Ø
D D125100800	800Ø	880Ø

Achtformbecken,
wie z.B. KRETA/RIVA



D D125100532	525x320	605x400
D D125100626	625x360	705x440
D D125100746	725x460	805x540
D D125100850	855x500	975x620

Langformbecken,
wie z.B. LAGO SB/
LAGUNA



D D125100530	500x300	580x380
D D125100636	630x360	710x440
D D125100730	700x300	780x380
D D125100736	737x360	817x440
D D125100840	800x400	900x500
D D125100946	916x460	996x540
D D125100950	900x500	1020x620
D D125100105	1030x500	1150x620
D D125100126	1200x600	1320x720

Rechteck, wie z.B.
STYROPOOL®



D D125100531	500x300	660x460
D D125100630	600x300	760x460
D D125100731	700x300	860x460
D D125100735	700x350	860x510
D D125100741	700x400	860x560
D D125100841	800x400	960x560
D D125100945	900x450	1060x610
D D125100951	900x500	1060x660

Die Abdeckplanen sind auf die jeweilige Beckenform (bei Rilax inkl. Treppe) zugeschnitten!

Euro

117,00
133,00
156,00
179,00
179,00
207,00
237,00
267,00
313,00
346,00
409,00
512,00

160,00
207,00
283,00
349,00

153,00
210,00
205,00
240,00
285,00
358,00
415,00
469,00
610,00

178,00
206,00
230,00
256,00
282,00
313,00
377,00
407,00

Abdeckplanen

VK

Unverbindliche
Preisempfehlung
in Euro inkl. MwSt.

Euro



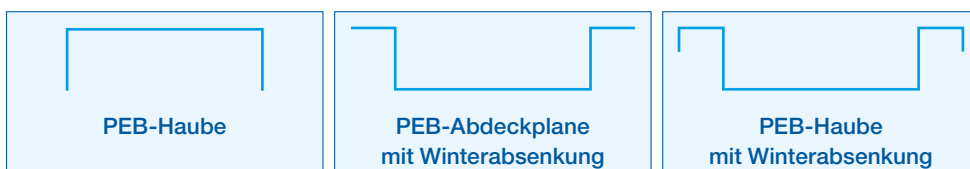
Sonderanfertigung

nach Maß, Plane sollte 60 cm länger u. breiter als das Becken sein.

Art.-Nr.	Bezeichnung	
D D125100100	Planenform	per m ²
D D125100110	Haubenform oder umgekehrte Haube	per m ²
D D1251...	PEB Planen mit Winterabsenkung	per m ²
D D1251...	PEB Hauben mit Winterabsenkung	per m ²
D D125100120	Treppenausbildung pauschal	per m ²
D D1251...	Treppenschräge	Stk.
D D1251...	Treppenkasten	Stk.

Hinweis Treppenausbildung: Der Mehrpreis bezieht sich auf die Ausbildung von max. 3 Stufen bei Rund- Rechteck- oder Ecktreppen. Sonderformen nur auf Anfrage!

Schematische Darstellung von Planen bzw. Hauben:



Zubehör

A PDR00127	Bodenanker VA versenkbar mit Hülse	per Stück
D D199125005	Spannratsche für freistehende Becken*	per lfm.
D D199125004	Gummileinenzug, schwarz, 6 mm Ø	per lfm.

* solange Vorrat reicht

Winterzubehör

Befestigungsschläuche für Abdeckplanen

Schlauch Ø 15 cm, PVC-Folienstärke 0,5 mm, Farbe schwarz mit Einfüllstutzen Ø 25 mm und Verschlusskappe, Länge 197 cm

Art.-Nr.	Größe / cm
C D125100200	Schlauch Ø 15 cm Länge 197 cm



25,40

Abdeckungen von Bieri Alpha Covers

VK

Unverbindliche
Preiseempfehlung
in Euro inkl. MwSt.

Sicherheits-Freibadabdeckung THERMO-SCHUTZ-ROLL



Freibadabdeckung ohne Wasserberührung für Skimmerbecken. Wirksam als Unfall- Schutz- und Wärme- schutz. Bestehend aus polyesterarmerter, haltbarer STAMOID- Folie, getragen durch quer eingearbeitete Alu-Rohre im Abstand von ca. 1,30 m. Mittig eingestanzte Regenabläufe. Oberfläche glatt und pflegeleicht. Bedienung mit Handkurbel 1:3 (bis 46 m²) bzw. 1:7 (über 46 m²). Geeignet für Becken bis 5 m Breite. Inkl. Abspannurte mit Schnellverschluss und versenkbaren Edelstahlstiften.

- die Handkurbel muss separat bestellt werden!
- kindersicher nur bei Randauflage von mind. 20 cm sowie fest verankert, z.B. in Mörtel verlegten Randplatten!
- bei solaren Ausführungen ist mit einer kürzeren Lebenszeit zu rechnen, bei Lagerung unbedingt eine Schutzfolie verwenden.
- Abdeckungen mit Ausschnitten gelten nicht mehr als kindersicher!

THERMO-SCHUTZ-ROLL NovaTrend

Preisgünstige Freibadabdeckung mit längsseitigem Hohlraum, getragen durch flach auf dem Beckenrand aufliegende Alurohre, die, mit Ausnahme des Anfangs- und Endrohrs, nur im Bereich der Randauf- lage sichtbar auf dem Deckschichtmaterial liegen. Randauflagenbreite 20 - 30 cm.

Achtung: Bei gewölbten Beckenrandsteinen unbedingt mit „Wulstrandkonfektion“ bestellen!



Art.-Nr.	Bezeichnung		
B D136802011	hellblau	per m²	63,10
B PDX00003	anthrazitgrau	per m²	63,10
B D136802013	grün	per m²	63,10
B D136802014	grau	per m²	63,10
B D136802015	sand	per m²	63,10
B D136802016	gletscherweiß (solareffekt)	per m²	69,10
B D136802017	transluzent (solar)	per m²	75,00

THERMO-SCHUTZ-ROLL Multiversal

Universelle Freibadabdeckung mit längsseitigem Hohlraum, getragen durch oben in die Folie eingearbeitete Alurohre, mit längsseitiger Randverstärkung. Randauflagenbreite 20 - 30 cm.

Achtung: Bei gewölbten Beckenrandsteinen unbedingt mit „Wulstrandkonfektion“ bestellen!



B D136802021	hellblau	per m²	77,40
B PDX00004	anthrazitgrau	per m²	77,40
B D136802023	grün	per m²	77,40
B D136802024	grau	per m²	77,40
B D136802025	sand	per m²	77,40
B D136802026	gletscherweiß (solareffekt)	per m²	83,30
B D136802027	transluzent (solar)	per m²	89,30

Euro

63,10
63,10
63,10
63,10
63,10
69,10
75,00

77,40
77,40
77,40
77,40
77,40
83,30
89,30

Abdeckungen von Bieri Alpha Covers

VK

Unverbindliche
Preisempfehlung
in Euro inkl. MwSt.

Euro

84,50
84,50
84,50
84,50
84,50
90,50
96,40

THERMO-SCHUTZ-ROLL Swiss Top

Art.-Nr.	Bezeichnung	
B D136802031	hellblau	per m ²
B PDX00005	anthrazitgrau	per m ²
B D136802033	grün	per m ²
B D136802034	grau	per m ²
B D136802035	sand	per m ²
B D136802036	gletscherweiß (solareffekt)	per m ²
B D136802037	transluzent (solar)	per m ²



Zubehör / Mehrpreise / Frachtkosten THERMO-SCHUTZ-ROLL

Art.-Nr.	Bezeichnung
B D136802060	Handkurbel mit Getriebe 1:3
B D136802061	Handkurbel mit Getriebe 1:7
B D136802050	Stirnseitige Treppe, rechtwinklige Konfektion
B D136802051	Stirnseitige Treppe, trapezförmige Konfektion
B D136802052	6-eckige Konfektion der Abdeckung inkl. Teleskopverlängerung Anfangsrohr
B D136802053	8-eckige Konfektion der Abdeckung inkl. Teleskopverlängerung Anfangsrohr
B D136802056	Ausschnittverstärkung für stirnseitige Gegenstromanlage inkl. 1-fachem Ausschnitt des Anfangsrohres
B D136802057	Ausschnittverstärkung für stirnseitige Leiter inkl. 2-fachem Ausschnitt des Anfangsrohres Mindermengenzuschlag für Abdeckungen unter 20 m ² Mindermengenzuschlag für Sonderformen Aufpreis 25%, mind. jedoch 465,00 €

Bei der Ausschnittverstärkung wird diese im Ausschnittbereich lediglich aufgeschweißt. Der eigentliche Ausschnitt muss vor Ort mit einer Schere vorgenommen werden, um eine 100% passgenaue Lage zu erzielen. Die Konfektionszuschläge verstehen sich als reiner Zuschlag zuzügl. der Fläche des umfassenden Rechtecks. Weiteres Zubehör wie Kurbelwagen, Schneeträger, usw. auf Anfrage.

Lieferzeit: ca. 3 Wochen, direkt ab Hersteller

Frachtkosten

Frachtkosten auf Anfrage gemäß aktueller Hersteller-Preisliste.

Abdeckungen von Bieri Alpha Covers

VK

Unverbindliche
Preiseempfehlung
in Euro inkl. MwSt.

Euro



Schaumabdeckung ISOLA mit Rondalino-Aufrollvorrichtung

Isolierende und witterungsbeständige Mehrschicht-Folienabdeckung, ca. 6 mm dick, aus geschlossenzelligem PE-Schaum, Oberseite aus weichmacherfreier Polyolefin-Schicht, glatt und schmutzabweisend und UV-stabilisiert. Die Unterseite ist mit einer hygienisch abgeschlossenen und geprägten Dichtungsmembrane versehen. Inklusive Abzugsseil und winddurchlässigem Netz zur Befestigung an der Wickelwelle mittels Keder, seitliche Randverstärkung. Netzlänge 90 cm.

Lieferbar in den Farben weiß, hellgrau und hellblau.

Aufrollvorrichtung Rondalino mit Lagerböcken aus silberfarben lackiertem ABS-Kunststoff, Ausführung Handbetrieb mit Handkurbel, Ausführung Motorantrieb mit 24 V-Gleichstrommotor und Steuerkasten mit integriertem Transformator (230V / 24 V). Ab 2013 haben sämtliche Aufrollvorrichtungen einen Aufputz-Schlüsselschalter im Lieferumfang inbegriffen.

Beckengröße Länge x Breite (in m)	Abdeckung Thermo Roll	Aufpreis Rondalino – manuelle Ausführung	Aufpreis Rondalino E-Antrieb	Aufpreis Verkleidung aus weißen ausge- schäumten Profilen
5x3,5*	1.547,00	940,00	3.904,00	1.655,00
6x3,5	1.700,00	940,00	3.904,00	1.655,00
8x3,5	2.266,00	940,00	3.904,00	1.655,00
10x3,5	2.833,00	940,00	3.904,00	1.655,00
7x4,0	2.266,00	940,00	3.904,00	1.655,00
8x4,0	2.590,00	940,00	3.904,00	1.655,00
10x4,0	3.237,00	940,00	3.904,00	1.655,00
8x5,0	3.237,00	1.820,00	3.904,00	1.762,00
10x6,0	4.856,00	2.309,00	4.392,00	2.130,00
12x6,0	5.827,00	2.309,00	4.392,00	–

* inklusive Mindermengenzuschlag

Andere Größen auf Anfrage! Das Öffnen und Schließen der Abdeckung kann durch verschiedene externe Parameter beeinflusst werden, so dass eine automatische Funktion nicht zugesichert werden kann. Bei E-Antrieb zuzüglich selbstausstoßender Vorderkante.

Abdeckungen von Bieri Alpha Covers

Zubehör Schaumabdeckung ISOLA mit Rondalino-Aufrollvorrichtung (S. 115)

VK

Unverbindliche
Preisempfehlung
in Euro inkl. MwSt.

Euro

69,10
275,00
55,00
123,00
172,00
129,00
131,00
27,50

Bezeichnung	
Sonnenschutzhülle (bei Freibädern obligatorisch) aus hitzeabweisendem Spezialstoff, umlaufend mit Ösen versehen sowie Polyesterkordel	per lfm
selbstaustoßende Vorderkante bei Motorbetrieb	per Stück
Mehrp reis Schlüsselschalter Unterputz anstelle Aufputz	per Stück
Ausschnitte für Leiter / Gegenstromanlage	per Stück
Konfektionszuschlag für römische Treppe	per Stück
Konfektionszuschlag für eckige Treppe	per Stück
Mindermengenzuschlag für Abdeckungen unter 20 m ²	per Stück
Netzverlängerung 180 cm statt 90 cm	per lfm.

Bitte beachten Sie die aktuell gültige Preisliste von **Bieri Alpha Covers**
Schwimmbad - Abdeckungen

zuzüglich Frachtkosten und Verpackung gem. Hersteller-Preisliste
(standen bei Drucklegung noch nicht fest) auf Anfrage. Montagekosten auf Anfrage.

Hinweis: Eine leichte Welligkeit der Abdeckung beeinflusst die Eigenschaften nicht.

Temperaturbeständigkeit: Die Schaumabdeckung behält ihre Flexibilität bei Außentemperaturen von -20° bis 80°C unverändert bei. Einsatzbereich bezgl. Wassertemperatur: Bis 35°C, bei höheren Temperaturen kann sich die Lebensdauer reduzieren. Verfärbungen infolge chemischer Zusätze in der Wasseraufbereitung oder in der Frischwasserzufuhr sind möglich, haben aber auf die Funktionalität der Schaumabdeckung keinen Einfluss. Solche Verfärbungen sind besonders bei der weißen Schaumabdeckung sichtbar. Verfärbungen werden als Reklamationsgrund nicht anerkannt. Das Öffnen und Schließen kann durch verschiedene Parameter beeinflusst werden, so dass eine automatische Funktion nicht zugesichert werden kann.

Verpackung Schaumabdeckung: Bei Bestellung der Schaumabdeckung mit einer Aufrollvorrichtung wird diese bereits auf die Wickelwelle aufgerollt. Die Abdeckung wird in einer Vierecks-Kartonverpackung geliefert.



Rondalino



Haltestangen



65,00
130,00
195,00
76,00
55,00
29,00
65,00
2,00
60,00

E PDY00065	Haltestange 100 cm, Ø43 mm, V4A (nur Rohr)
E PDY00066	Haltestange 200 cm, Ø43 mm, V4A (nur Rohr)
E PDY00067	Haltestange 300 cm, Ø43 mm, V4A (nur Rohr)
E PDY00068	Wandhalterung, beidseitig offen, Ø43 mm, V4A
E PDY00069	Wandhalterung, Endstück, V4A
E PDY00070	Verbindungsstück, Ø43 mm, V4A
E PDY00071	Verbindungsstück 90°, Ø43 mm, V4A
E PDY00072	Endkappe, Kunststoff
E PDY00073	Zubehörpaket, für Wandhalterung für Folienbecken V4A



Wandhalterung ca. alle 90 cm empfohlen!

Abdeckungen von Rollo Solar



VK

Unverbindliche
Preiseempfehlung
in Euro inkl. MwSt.

Rollladenabdeckung Profil 13/60 mit Aufrollvorrichtung Unterflur mit Antrieb im Motorschacht



Abdeckung aus Hart-PVC- Profilen 13 x 60 mm, in Farben grau/blau/weiß. Mit einer Tragfähigkeit von 100 kg/m² des Profils 13/60 erfüllt dieses die höchsten Ansprüche. Die revolutionäre vierte Kammer bietet noch mehr Auftrieb und Sicherheit. Aufgrund der sehr großen Luftkammern sind die Isolationseigenschaften einmalig. Unterflur-Aufrollvorrichtung inkl. Lagerflansche für Edelstahlwelle und Antrieb mit Kunststofflager, Dichtungssatz mit Stellring, Verbindungsbuchse, Edelstahlwelle mit Edelstahl-Lagerzapfen und Stellring, E-Antrieb 24V Gleichstrom, in seitlichen Motorschacht oder Umgang, wahlweise mit interner oder externer Elektronik und LED-Anzeige für Fehlerquellen und Impuls-Endschalter (RSC).

Beckengröße Länge x Breite (in m)	Rollladen inklusive E-Antrieb	Mehrpreis Sturzbalken V4A mit seitlicher Halterung	Mehrpreis für Rost 120 cm aus Sipo-Mahagoni- Elementen
7x3,5	9.462,00	1.258,00	1.791,00
8x3,5	9.839,00	1.258,00	1.791,00
9x3,5	10.216,00	1.258,00	1.791,00
10x3,5	10.592,00	1.258,00	1.791,00
8x4,0	10.365,00	1.383,00	2.047,00
9x4,0	10.795,00	1.383,00	2.047,00
10x5,0	12.529,00	1.865,00	2.559,00
12x5,0	13.606,00	1.865,00	2.559,00

Anschluss für Funkfernsteuerung ist bereits vorgesehen. Auf der Platine sind potentialfreie Kontakte zum Unterbrechen von Attraktionen bei Rollladenbetrieb. Trafo 230/24V mit LED-Anzeige. Bedienungsschalter für Auf- oder Unterputz. Die Antriebseinheit ist wartungsfrei. Beispiel mit V4A-Mauerdurchführung und V4A-Gegenlager zum Einbetonieren, Mauerstärke 250 mm

Lieferbare Farben: weiß, grau, blau, hellelfenbein

Rollladenabdeckung Profil 13/60 mit Aufrollvorrichtung Unterflur mit Rohrmotor




Abdeckung aus Hart-PVC-Profilen 13 x 60 mm, in Farben grau/blau/weiß. Mit einer Tragfähigkeit von 100 kg/m² des Profils 13/60 erfüllt dieses die höchsten Ansprüche. Die revolutionäre vierte Kammer bietet noch mehr Auftrieb und Sicherheit. Aufgrund der sehr großen Luftkammern sind die Isolationseigenschaften einmalig. Unterflur-Aufrollvorrichtung inkl. Lagerflansche für Edelstahlwelle und Antrieb mit Kunststofflager, Dichtungssatz mit Stellring, Verbindungsbuchse, Edelstahlwelle mit Edelstahl-Lagerzapfen und Stellring, E-Antrieb 24V Gleichstrom, wahlweise mit interner oder externer Elektronik und LED-Anzeige für Fehlerquellen und Impuls-Endschalter (RSC).

Beckengröße Länge x Breite (in m)	Rollladen inklusive E-Antrieb	Mehrpreis Sturzbalken V4A mit seitlicher Halterung	Mehrpreis für Rost 120 cm aus Sipo-Mahagoni- Elementen
7x3,5	9.681,00	1.258,00	1.791,00
8x3,5	10.058,00	1.258,00	1.791,00
9x3,5	10.435,00	1.258,00	1.791,00
10x3,5	10.811,00	1.258,00	1.791,00
8x4,0	10.631,00	1.383,00	2.047,00
9x4,0	11.062,00	1.383,00	2.047,00
10x5,0	12.831,00	1.865,00	2.559,00
12x5,0	13.908,00	1.865,00	2.559,00


Anschluss für Funkfernsteuerung ist bereits vorgesehen. Auf der Platine sind potentialfreie Kontakte zum Unterbrechen von Attraktionen bei Rollladenbetrieb. Trafo 230/24V mit LED-Anzeige. Bedienungsschalter für Auf- oder Unterputz. Die Antriebseinheit ist wartungsfrei. Beispiel mit V4A-Einbausatz für Rohrmotor zum Einbetonieren, Gegenlager, Vormontageflansch und Verteilerdose mit Flex-Schlauch.

Lieferbare Farben: weiß, grau, blau, hellelfenbein

Abdeckungen von Rollo Solar



Rollladenabdeckung Profil 13/60 mit Aufrollvorrichtung Oberflur



Abdeckung aus Hart-PVC-Profilen 13 x 60 mm in den Farben grau/blau/weiß. Mit einer Tragfähigkeit von 100 kg/m² des Profils 13/60 erfüllt dieses die höchsten Ansprüche. Die revolutionäre vierte Kammer bietet noch mehr Auftrieb und Sicherheit. Aufgrund der sehr großen Luftkammern sind die Isolationseigenschaften einmalig. Oberflur-Aufrollvorrichtung mit Aluminiumlagerkonsolen, Motorhaube weiß beschichtet, Kunststofflager, Edelstahlwelle mit Lagerzapfen, E-Antrieb 24V Gleichstrom mit eingebauter Elektronik und Impuls-Endschalter (RSC-Platine mit potentialfreien Kontakten) und Trafo 230/24V, optional mit Funkfernsteuerung. Bedienungsschalter, wahlweise in der Motorhaube versenkt eingebaut oder Auf-/Unterputzschalter.

Euro

Neu!

Beckengröße Länge x Breite (in m)	Rollladen inklusive E-Antrieb	Aufpreis Verkleidung mit Aluminiumhaube	Aufpreis Verkleidung mit Kunststoff- sitzbank
7x3,5	6.696,00	1.358,00	2.733,00
8x3,5	7.073,00	1.358,00	2.733,00
9x3,5	7.450,00	1.358,00	2.733,00
10x3,5	7.827,00	1.358,00	2.733,00
8x4,0	7.528,00	1.552,00	3.123,00
9x4,0	7.958,00	1.552,00	3.123,00
10x5,0	9.739,00	2.890,00	3.904,00
12x5,0	10.816,00	2.890,00	3.904,00

Lieferbare Farben: weiß, grau, blau, hellelfenbein

Rollladen einzeln

(zuzüglich Reserveprofile, entsprechen ca. 4% der Gesamtfläche, Auftrieb bis zu 100 kg/m²)


Bezeichnung	
Rollladen Profil 9/50 PVC grau, blau, weiß	per m ²
Rollladen Profil 13/60 PVC grau, blau, weiß, hellelfenbein	per m ²
Rollladen Profil 13/60 PVC transparent	per m ²
Rollladen Profil 13/60 PVC solar (transparent-schwarz)	per m ²
Rollladen Profil 13/60 Polycarbonat transparent, solar, stahlblau	per m ²
Rollladen Profil 13/60 Polycarbonat azur, lagune, farngrün, grau-aluminium, weißalum.-solar	per m ²
Rollladen Profil 13/60 Polycarbonat Sonderfarben nach RAL	per m ²
Profil Eco-Protect (geschäumtes Profil) perlweiß, elfenbein, kieselgrau, hellblau	per m ²

33 Jahre Rollo Solar Jubiläumsangebot bis 31.12.2017!

Alle Profile der Design Cover 15/80-Serie erhalten Sie zum gleichen Preis wie die Profile 13/60.

Rollladenabdeckung Profil 15/80

Rollladenabdeckung mit bis zu 120 kg/m² Auftrieb



Profil PVC 15/80 grau/blau/weiß/hellelfenbein	per m ²
Profil PVC 15/80 transparent	per m ²
Profil PVC 15/80 transparent-schwarz (solar)	per m ²
Profil Polycarbonat 15/80 transparent/transparent-schwarz(solar)/transparent-stahlblau(solar)	per m ²
Profil Polycarbonat 15/80 azur/lagune/farngrün/transparent-graualuminium/weißaluminium-schwarz(solar)	per m ²
Profil Polycarbonat 15/80 RAL Farben	per m ²

Standardpreis

- 112,00
- 133,00
- 153,00
- 232,00
- 262,00
- 276,00

Aktion

Abdeckungen von Rollo Solar

VK

Unverbindliche
Preiseempfehlung
in Euro inkl. MwSt.

Euro



Mehrp reis R adien / Schrägschnitte

Bezeichnung	
Radien ab 400 mm Rundung Schrägschnitte/Ausschnitte Mindermengenzuschlag für Bestellungen bis 5m ²	per Stück per lfm. per lfm.

auf Anfrage
auf Anfrage
auf Anfrage
auf Anfrage

Aufrollvorrichtungen / Verkleidungen / Sitzbank

Typ und Ausführung sind abhängig von Abdeckungsgröße, Rolladentyp und Einbausituation. Ihr Fachhändler erstellt Ihnen gerne ein detailliertes Angebot.

auf Anfrage

Zubehör

Funkfernsteuerung Aufputz-Schlüsselschalter Unterputz-Schlüsselschalter Wind-Spanngurt 10 m Wind-Spanngurt 15 m	per Stück per Stück per Stück per Stück per Stück	488,00 119,00 131,00 71,50 95,00
---	---	--

Haltestangen finden Sie auf Seite 116

Transport und Verpackung

in Deutschland und Österreich für komplette Anlage
Oberflur/Unterflur/Rollladen/Verkleidung oder Sitzbank

Anlagenbreite		
bis max. 4,0 m bis max. 5,0 m bis max. 6,0 m Sonderverpackung (z.B. Holzkiste)	per Stück per Stück per Stück per Stück	367,00 437,00 506,00 auf Anfrage

367,00
437,00
506,00
auf Anfrage

Überdachungen

Gut für Sie und für die Umwelt

Sie verlängern Ihre Badesaison um bis zu drei Monate und sparen zusätzlich Heizkosten.

Die langgestreckten Überdachungen schützen Ihr Badewasser vor herabfallenden Blättern und Schmutz. So reduzieren Sie den Einsatz von Wasserpflegemitteln und sparen sich unnötige Arbeit beim Säubern.



Ein Raum mit der Atmosphäre einer Wellnessoase: Genuss und Entspannung – ganz gleich bei welchem Wetter. Jede Schiebeüberdachung wird nach Ihren Wünschen angefertigt – wie ein Maßanzug für Ihren Pool.



TROPICA – eine Schiebeüberdachung mit hohem Nutzungsgrad

Mit den TROPICA-Schiebeüberdachungen erwerben Sie viele Vorteile zu einem vernünftigen Preis. Die hohen Ausführungen eignen sich zum Umziehen oder um darin zu sitzen.



Überdachungen

Schiebeüberdachung TROPICA



Abbildung: Modell Tropica Exclusiv

Für eine deutlich längere Badezeit, denn die Wassertemperatur erhöht sich ohne Zusatzheizung nur durch den Solareffekt um 6 - 8 °C. Beste Materialien und optisch ansprechendes Design durch gleichlange Elemente und Bogenabstände sowie saubere Verarbeitung unterstreichen Qualität und Wertigkeit. Ausführung mit selbsttragendem Aluminiumrahmen, 8 mm Polycarbonat-Doppelstegplatten (außen hagelschlagsicher, innen „no-drop“-beschichtet – laut Garantieschein) und klarsichtigem 4mm Polycarbonat-Vollmaterial-Platten bei der neuen Linea.

Die Hallenlänge wird in gleich lange Elemente aufgeteilt: bis 6 m – 3 Elemente, ab 6,01 bis 9,50 m – 4 Elemente, ab 9,51 m – 5 Elemente. Ab 8,40 m kann die Ausführung 5-tlg. ohne Aufpreis gewählt werden. Lieferbar mit flachen (3,2 cm hoch) oder superflachen (1,4 cm hoch, gegen Mehrpreis) Laufschiene, je nach Wunsch bzw. Größe der Überdachung. Die Breite der Laufschiene richtet sich nach Art der Laufschiene sowie Anzahl der Elemente. Bei der neuen Linea ist es sogar möglich die Überdachung mit einer einseitigen Führungsschiene auszuführen.

Sehr leichtgängige Spezial-Laufrollen mit Edelstahl-Kugellagern sorgen für leichte Verschiebbarkeit und lange Lebensdauer. Optimale Abdichtung zwischen den Elementen durch doppelte Gummilippen. Die Preise beinhalten Vorder- und Rückseite aus Polycarbonat-Doppelstegplatten, fest am größten bzw. kleinsten Element vernietet und verschiebbar ausgeführt. Die Stirnseiten sind unten mit einer 65 mm langen Gummilippe versehen und überwinden max. 30 mm hohe Hindernisse.

Jede Größe (auch Zwischengröße) wird zentimetergenau hergestellt und berechnet.

Beachten Sie bauseitige Voraussetzungen und ggf. örtliche Bauvorschriften!



Abbildung: Modell Tropica flach

Überdachungen

Schwimmbadabdeckung TROPICA Linea



Diese sehr flache Schwimmbadabdeckung LINEA in moderner Optik aus einer stabilen, oben leicht gebogenen Aluminiumkonstruktion, silberfarben eloxiert wird allseitig mit Polycarbonat-Vollmaterial* 4 mm stark ausgestattet. Die Stirnseiten sind unten mit einer Gummillippe versehen und überwinden bis 35 mm hohe Hindernisse.

Alle angegebenen Maße sind Außenmaße. Zwischenmaße werden cm-genau abgerechnet. Die Hallenlänge wird in gleich lange Elemente aufgeteilt: bis 6m – 3 Elemente, ab 6,01 bis 9,00m – 4 Elemente, ab 9,01 m – 5 Elemente. Ab 8,40m kann die Ausführung 5-tlg. ohne Aufpreis gewählt werden. Die Hallenhöhe bezieht sich auf die Vorderseite am größten Element und beträgt bei einer 3-teiligen Ausführung ca. 50cm, bei einer 4-teiligen Ausführung ca. 60cm, bei einer 5-teiligen Ausführung ca. 70cm usw. Die realisierbare geringste Höhe ist abhängig von der Anzahl der Elemente sowie der konkreten Ausführung. Bitte fragen Sie nach! Die superflache, einseitige Laufschiene ist 1,4cm hoch. Die Breite ist bei 3-spurig=18cm, 4-spurig=24,5cm, 5-spurig=31cm.

* hochwertige, UV-beständige, oberflächenvergütete Polycarbonatplatten mit 10 Jahren Garantie auf Witterungsbeständigkeit und 5 Jahren Garantie auf Unzerbrechlichkeit gemäß Garantieschein, jedoch ohne „no-drop“-Eigenschaft.

Länge	4,00 m	5,00 m	6,00 m	7,00 m	8,00 m	9,00 m	10,00 m	11,00 m	12,00 m
Breite									
3,50 m	7.480	8.040	8.900	10.080	11.300	12.540	13.750	14.980	16.220
3,75 m	7.800	8.360	9.300	10.520	11.780	13.050	14.310	15.580	16.850
4,00 m	8.160	8.720	9.700	11.000	12.270	13.570	14.880	16.210	17.510
4,25 m	8.580	9.140	10.160	11.460	12.780	14.130	15.470	16.850	18.200
4,50 m	9.060	9.630	10.670	11.980	13.350	14.750	16.130	17.520	18.940
4,75 m	9.540	10.130	11.180	12.520	14.050	15.420	16.830	18.250	19.720
5,00 m	10.030	10.630	11.710	13.080	14.550	16.100	17.570	19.010	20.520
5,25 m	10.550	11.160	12.230	13.670	15.210	16.830	18.380	19.830	21.330
5,50 m	11.070	11.710	12.800	14.280	15.910	17.590	19.270	20.750	22.260
5,75 m	11.620	12.280	13.370	14.950	16.650	18.410	20.170	21.750	23.260
6,00 m	12.190	12.860	13.960	15.620	17.410	19.240	21.090	22.750	24.320



Ausführung 3-, 4- oder 5-teilig, mit superflachen Laufschiene, auch bodengleich eingelassen, oder einseitige oder zweiseitige Laufschiene (Führungsschiene), modern silber eloxierte Oberflächen, weiß, anthrazit, etc. in jeder RAL-Farbe separat pulverbeschichtet. Individuell!



Reduziertes Exterieur, klare Linien, abgestimmte Farben – mit der LINEA-Serie wird der Pool zum integralen Bestandteil der Gartengestaltung.

VK

Unverbindliche
Preisempfehlung
in Euro inkl. MwSt.

Euro

Überdachungen

Schiebeüberdachung TROPICA Elegant

VK

Unverbindliche
Preiseempfehlung
in Euro inkl. MwSt.

Euro



Die Form mit den geraden Seiten und der gebogenen Dachfläche strahlt Eleganz und Leichtigkeit aus. In der hohen Ausführung entsteht ein bemerkenswertes Raumgefühl. So machen Sie sich unabhängig von Wind und Regen – vom Frühjahr bis weit in den Herbst.

(Preisbeispiele – jede Zwischengröße lieferbar! Zwischengrößen werden in cm-Schritten berechnet!)
Die Preise gelten für eine Höhe bis 160 cm!

Länge	4,00 m	5,00 m	6,00 m	7,00 m	8,00 m	9,00 m	10,00 m	11,00 m	12,00 m
Breite									
4,00 m	7.510	8.310	9.320	10.530	11.740	12.970	14.210	15.420	16.700
4,25 m	7.960	8.760	9.790	11.040	12.310	13.580	14.850	16.070	17.380
4,50 m	8.430	9.230	10.270	11.560	12.880	14.200	15.510	16.740	18.080
4,75 m	8.900	9.690	10.770	12.070	13.470	14.820	16.170	17.420	18.800
5,00 m	9.370	10.190	11.270	12.640	14.080	15.440	16.860	18.110	19.570
5,25 m	9.860	10.700	11.780	13.230	14.770	16.130	17.550	18.820	20.410
5,50 m	10.350	11.200	12.300	13.860	15.510	16.870	18.310	19.610	21.240
5,75 m	10.840	11.740	12.870	14.540	16.240	17.610	19.130	20.530	22.380
6,00 m	11.430	12.330	13.460	15.210	16.980	18.400	20.110	21.560	23.520

Ihre TROPICA-Schwimmbadüberdachung kann mit einer Vielzahl an Zubehör und Sonder-Ausstattungen individuell angepasst werden. Je nach Wunsch bzw. Größe der Überdachung werden flache (3,2 cm hoch) oder superflache (1,4 cm hoch, gegen Mehrpreis) Laufschienen eingesetzt. Alle angegebenen Maße sind Außenmaße.

Das Innenmaß in der Breite erhalten Sie durch Abzug der Laufschienenbreiten – also:

bei flachen Laufschienen:	3-spurig	2 x 14	= 28 cm,
	4-spurig	2 x 20	= 40 cm,
	5-spurig	2 x 26,5	= 53 cm
bei superflachen Laufschienen:	3-spurig	2 x 18	= 36 cm,
	4-spurig	2 x 24,5	= 49 cm,
	5-spurig	2 x 31	= 62 cm

Das Innenmaß in der Länge ergibt sich vom Außenmaß

ACHTUNG:

Ab 8,4 m Länge sind TROPICA-Überdachungen 5-teilig **ohne Aufpreis** lieferbar! Bis 6 m Länge immer 3-teilige Ausführung, ab 9,51 m 5-teilig!

Überdachungen

Schiebeüberdachung TROPICA Tropfen



Die Tropfenform mit einer hohen fast senkrechten Seitenwand ermöglicht je nach Ausführung eine einseitige Begehbarkeit. Gleichzeitig vermittelt die flache Seite eine zurückhaltende Optik.

(Preisbeispiele – jede Zwischengröße lieferbar! Zwischengrößen werden in cm-Schritten berechnet!)
Die Preise gelten für eine Höhe von 220 cm – breitenabhängig!

Länge	4,00 m	5,00 m	6,00 m	7,00 m	8,00 m	9,00 m	10,00 m	11,00 m	12,00 m
Breite									
5,00 m	9.190	10.030	11.070	12.380	13.710	15.140	16.610	18.020	19.380
5,25 m	9.700	10.540	11.580	12.970	14.360	15.840	17.350	18.780	20.200
5,50 m	10.220	11.060	12.110	13.620	15.050	16.590	18.190	19.550	21.020
5,75 m	10.750	11.600	12.660	14.320	15.760	17.390	19.080	20.480	22.100
6,00 m	11.300	12.150	13.220	15.030	16.490	18.230	19.980	21.500	23.200
6,25 m	11.900	12.740	13.810	15.740	17.280	19.070	20.890	22.520	24.300
6,50 m	12.510	13.360	14.430	16.480	18.080	19.910	21.810	23.550	25.390
6,75 m	13.170	14.010	15.090	17.220	18.890	20.750	22.750	24.610	26.490
7,00 m	13.860	14.700	15.790	17.960	19.700	21.600	23.700	25.660	27.610

Ihre TROPICA-Schwimmbadüberdachung kann mit einer Vielzahl an Zubehör und Sonder-Ausstattungen individuell angepasst werden. Je nach Wunsch bzw. Größe der Überdachung werden flache (3,2 cm hoch) oder superflache (1,4 cm hoch, gegen Mehrpreis) Laufschienen eingesetzt. Alle angegebenen Maße sind Außenmaße.

Das Innenmaß in der Breite erhalten Sie durch Abzug der Laufschienenbreiten – also:

bei flachen Laufschienen:	3-spurig	2 x 14	= 28 cm,
	4-spurig	2 x 20	= 40 cm,
	5-spurig	2 x 26,5	= 53 cm
bei superflachen Laufschienen:	3-spurig	2 x 18	= 36 cm,
	4-spurig	2 x 24,5	= 49 cm,
	5-spurig	2 x 31	= 62 cm

Das Innenmaß in der Länge ergibt sich vom Außenmaß

ACHTUNG:

Ab 8,4 m Länge sind TROPICA-Überdachungen 5-teilig **ohne Aufpreis** lieferbar! Bis 6 m Länge immer 3-teilige Ausführung, ab 9,51 m 5-teilig!

VK

Unverbindliche
Preisempfehlung
in Euro inkl. MwSt.

Euro

Überdachungen

Schiebeüberdachung TROPICA Exklusiv

VK

Unverbindliche
Preiseempfehlung
in Euro inkl. MwSt.

Euro



Durch die hohen, fast senkrechten Seitenwände erhält diese den Charakter einer Schwimmhalle. Sie können sich je nach Höhenwahl auch darin umziehen oder Tische und Stühle darin platzieren.

(Preisbeispiele – jede Zwischengröße lieferbar! Zwischengrößen werden in cm-Schritten berechnet!)
Höhe von 90 bis 160 cm!

Länge	4,00 m	5,00 m	6,00 m	7,00 m	8,00 m	9,00 m	10,00 m	11,00 m	12,00 m
Breite									
3,50 m	6.160	6.850	7.640	8.620	9.610	10.610	11.660	12.660	13.680
3,75 m	6.400	7.130	7.960	8.970	10.000	11.050	12.120	13.160	14.240
4,00 m	6.680	7.420	8.310	9.350	10.440	11.510	12.600	13.720	14.820
4,25 m	7.050	7.780	8.700	9.800	10.920	12.040	13.190	14.320	15.480
4,50 m	7.460	8.190	9.120	10.260	11.430	12.590	13.790	14.960	16.160
4,75 m	7.880	8.620	9.560	10.750	11.950	13.160	14.400	15.620	16.880
5,00 m	8.320	9.050	10.000	11.230	12.480	13.740	15.020	16.300	17.600
5,25 m	8.750	9.500	10.460	11.730	13.010	14.320	15.650	16.980	18.330
5,50 m	9.200	9.950	10.910	12.240	13.560	14.910	16.300	17.670	19.090
5,75 m	9.650	10.420	11.380	12.760	14.140	15.520	16.960	18.400	19.860
6,00 m	10.220	11.000	11.960	13.380	14.850	16.260	17.780	19.310	20.830
6,25 m	10.770	11.560	12.550	13.980	15.580	17.080	18.690	20.340	21.860
6,50 m	11.330	12.150	13.140	14.640	16.360	17.990	19.670	21.390	22.990
6,75 m	11.900	12.760	13.740	15.300	17.150	18.910	20.670	22.450	24.150
7,00 m	12.470	13.360	14.340	16.000	17.960	19.850	21.680	23.520	25.370

Ihre TROPICA-Schwimmbadüberdachung kann mit einer Vielzahl an Zubehör und Sonder-Ausstattungen individuell angepasst werden. Je nach Wunsch bzw. Größe der Überdachung werden flache (3,2 cm hoch) oder superflache (1,4 cm hoch, gegen Mehrpreis) Laufschienen eingesetzt. Alle angegebenen Maße sind Außenmaße.

Das Innenmaß in der Breite erhalten Sie durch Abzug der Laufschienenbreiten – also:

bei flachen Laufschienen:	3-spurig	2 x 14	= 28 cm,
	4-spurig	2 x 20	= 40 cm,
	5-spurig	2 x 26,5	= 53 cm
bei superflachen Laufschienen:	3-spurig	2 x 18	= 36 cm,
	4-spurig	2 x 24,5	= 49 cm,
	5-spurig	2 x 31	= 62 cm

Das Innenmaß in der Länge ergibt sich vom Außenmaß

ACHTUNG:

Ab 8,4 m Länge sind TROPICA-Überdachungen 5-teilig **ohne Aufpreis** lieferbar! Bis 6 m Länge immer 3-teilige Ausführung, ab 9,51 m 5-teilig!

Überdachungen

VK

Unverbindliche
Preisempfehlung
in Euro inkl. MwSt.

Euro

Schiebeüberdachung TROPICA



Abbildung Tropica Exclusiv flach

Ausführung TROPICA Standard

Die elegante, halbrunde Form fügt sich harmonisch in Ihr Umfeld ein und bietet Ihnen zum Baden genügend Freiraum. Je nach Poolgröße oder Platzbedarf zur Innengestaltung wird der Bogenradius angepasst. Die exakten statischen Berechnungen gewährleisten in jedem Fall eine hohe Stabilität und Belastbarkeit.

	Länge	4,00 m	5,00 m	6,00 m	7,00 m	8,00 m	9,00 m	10,00 m	11,00 m	12,00 m
Min. Höhe	Breite									
1,22 m	4,00 m	5.350	5.720	6.350	7.200	8.050	8.900	9.770	10.600	11.530
1,28 m	4,25 m	5.610	6.000	6.650	7.510	8.410	9.280	10.160	11.040	11.980
1,36 m	4,50 m	5.910	6.300	6.970	7.860	8.780	9.670	10.580	11.500	12.450
1,45 m	4,75 m	6.250	6.620	7.300	8.220	9.140	10.070	11.020	11.970	12.930
1,52 m	5,00 m	6.580	6.960	7.630	8.570	9.530	10.500	11.480	12.460	13.450
1,58 m	5,25 m	6.920	7.310	7.980	8.950	9.940	10.950	11.980	12.990	14.010
1,66 m	5,50 m	7.270	7.650	8.340	9.350	10.370	11.470	12.510	13.580	14.630
1,74 m	5,75 m	7.620	8.020	8.720	9.770	10.840	12.000	13.070	14.190	15.290
1,82 m	6,00 m	7.990	8.400	9.100	10.190	11.320	12.530	13.640	14.810	15.960

(Preisbeispiele – jede Zwischengrösse lieferbar! Zwischengrößen werden in cm-Schritten berechnet!)
Höhe von 90 bis 160 cm (breitenabhängig).

Ausführung TROPICA Exclusiv flach

Unsere extraflache Ausführung ist eine beliebte Alternative. Die zurückhaltende Wirkung bewahrt die Optik Ihres Grundstücks und der gewohnte freie Ausblick bleibt Ihnen erhalten. Das exklusive Flachdach – wie alle TROPICA-Poolüberdachungen absolut stabil und variantenreich in seiner Ausstattung – garantiert optimalen Komfort.

	Länge	4,00 m	5,00 m	6,00 m	7,00 m	8,00 m	9,00 m	10,00 m	11,00 m	12,00 m
Min. Höhe	Breite									
0,82 m	3,50 m	5.250	5.660	6.250	7.070	7.940	8.770	9.640	10.520	11.390
0,83 m	3,75 m	5.480	5.880	6.520	7.370	8.280	9.150	10.040	10.930	11.840
0,84 m	4,00 m	5.720	6.130	6.810	7.690	8.630	9.550	10.460	11.370	12.300
0,85 m	4,25 m	5.990	6.410	7.120	8.040	8.990	9.940	10.880	11.830	12.800
0,87 m	4,50 m	6.300	6.730	7.460	8.400	9.370	10.360	11.320	12.290	13.310
0,89 m	4,75 m	6.650	7.080	7.810	8.790	9.790	10.790	11.770	12.790	13.830
0,91 m	5,00 m	7.010	7.450	8.170	9.210	10.220	11.260	12.260	13.320	14.390
0,93 m	5,25 m	7.370	7.820	8.540	9.630	10.670	11.760	12.790	13.860	14.980
0,96 m	5,50 m	7.750	8.190	8.930	10.080	11.130	12.300	13.340	14.450	15.610

Überdachungen

VK

Unverbindliche
Preiseempfehlung
in Euro inkl. MwSt.

Schiebeüberdachung TROPICA-System

Euro



Die preiswerte Lösung in gewohnter Qualität Made in Germany. Der Solareffekt der Überdachung sorgt für eine zusätzliche Erwärmung des Badewassers um 6 - 8°C. Die Preise beinhalten Vorder- und Rückseite aus Polycarbonat-Doppelstegplatten, fest am größten bzw. kleinsten Element vernietet und verschiebbar ausgeführt. Die Stirnseiten sind unten mit einer 65 mm langen Gummilippe versehen und überwinden max. 30 mm hohe Hindernisse. Die Dachfläche besteht aus 8 mm starken Polycarbonatplatten, die Innenseite ist mit einer „No-Drop“-Beschichtung ausgeführt.

Alle angegebenen Maße sind Außenmaße.

Das Innenmaß in der Breite erhalten Sie durch Abzug der Laufschienebreiten – also bei 3-spürigen Laufschiene 2 x 14 = 28 cm, bei 4-spürigen 2 x 20 = 40 cm und bei 5-spürigen 2 x 26,5 = 53 cm. Zwischenmaße werden cm-genau abgerechnet. Bei Bedarf bitte anfragen. Die Hallenhöhe bezieht sich auf das größte Element. Die Hallenlänge wird in gleich lange Elemente aufgeteilt.



Länge		6,38 m	8,50 m	10,61 m
Mindesthöhe	Breite	3 Elemente	4 Elemente	5 Elemente
0,92 m	3,00 m	4.800	6.140	7.500
1,00 m	3,25 m	5.030	6.410	7.810
1,07 m	3,50 m	5.250	6.670	8.120
1,13 m	3,75 m	5.480	6.940	8.440
1,22 m	4,00 m	5.710	7.210	8.750
1,28 m	4,25 m	5.970	7.530	9.120
1,36 m	4,50 m	6.240	7.850	9.490
1,45 m	4,75 m	6.653	8.190	9.860
1,52 m	5,00 m	6.820	8.540	10.260
1,58 m	5,25 m	7.120	8.890	10.670
1,66 m	5,50 m	7.430	9.260	11.090

Zubehör und Sonderausstattung sowie Montage- und Transportkosten finden Sie auf der Seite 128. (Achtung: Superflache Laufschiene nicht möglich)

Überdachungen

TROPICA Zubehör/Sonderausstattungen

Bezeichnung	UVP in Euro inkl. MwSt.	Flach	System	Standard	Elegant	Tropfen	Exclusiv	Linea
Höhe TROPICA ab 1,61 - 2,00m	+10%	-	•	•	-	-	-	-
Höhe TROPICA ab 1,61 - 2,20m	+10%	-	-	-	•	-	•	-
Höhe TROPICA ab 2,01m, je 10cm auf Grundpreis	+3%	-	•	•	-	-	-	-
Höhe TROPICA standard ab 2,21m, je 10cm auf Grundpreis	+3%	-	-	-	•	•	•	-
Höhe TROPICA Linea bis max. 80 cm	+10%	-	-	-	-	-	-	•
Vorder-/Rückseite fest vernietet (inkl.)	standard	•	•	•	•	•	•	•
- Vorder- oder Rückseite 1-teilig abnehmbar	60,00	•	•	•	-	-	-	-
- Vorder- oder Rückseite 1-teilig abnehmbar	90,00	-	-	-	•	•	•	-
- Vorder- oder Rückseite 3-teilig abnehmbar inkl. Tür (nicht herausrechenbar)	280,00	•	•	•	-	-	-	-
- Vorder- oder Rückseite 3-teilig abnehmbar inkl. Tür (nicht herausrechenbar)	330,00	-	-	-	•	•	•	-
- Vorder- oder Rückseite 4-teilig abnehmbar (nur Tropfen)	450,00	-	-	-	-	•	-	-
- Vorder- oder Rückseite 5-teilig abnehmbar incl. Tür (nicht herausrechenbar)	490,00	•	•	•	-	-	-	-
- Vorder- oder Rückseite 5-teilig abnehmbar incl. Tür (nicht herausrechenbar)	570,00	-	-	-	-	-	•	-
Tür in Vorder-/Rückwand	200,00	•	•	•	•	•	•	-
Schiebetür in Vorder- oder Rückseite	850,00	-	-	•	•	•	•	-
doppelte Klapptür 2x90cm breit in Vorder- oder Rückseite	400,00	•	•	•	•	•	•	-
mehrteilige Falttür ca. 1,90 m hoch in Vorder- oder Rückseite (elegant) je lfm.	420,00	-	-	-	•	-	-	-
mehrteilige Falttür ca. 1,90 m hoch in Vorder- oder Rückseite (exclusiv) je lfm.	430,00	-	-	-	-	-	•	-
seitliche Schiebetür nur im 1. Element	1.130,00	•	•	•	•	•	•	-
Seiteneinstieg mit Gasdruckfeder	1.130,00	•	•	•	-	•	•	-
seitliche Schiebetür nur am größten Element	1.540,00	-	-	-	-	-	-	•
Stirnseite mit hochklappbarem untern Aluprofil und Gummilippe, überwindet max. 80mm	380,00	•	•	•	•	•	•	•
Stirnseitenverlängerung bis 50 cm	250,00	•	•	•	-	•	•	-
Stirnseite Polycarbonat-Vollmaterial glasklar 4mm statt Stegplatten je m² (BreitexHöhe)	105,00	•	•	•	•	•	•	-
Stirnseite mit hochklappbarem unteren Teil , max. Höhe auf Anfrage	870,00	•	•	•	•	•	•	•
Seitenflächen teilweise Polycarbonat-Vollmaterial glasklar 4mm statt Stegplatten je m² (LxH)	105,00	•	-	•	•	•	•	-
Ausführung Polycarbonat-Vollmaterial* glasklar 4mm statt Doppelstegplatten	+25%	-	-	•	-	•	•	-
Alukonstruktion bis 5m Breite, außer Laufschiene pulverbeschichtet in weiß, moosgrün, anthrazit	+10%	-	-	-	-	-	-	•
Alukonstruktion bis 5 Breite, außer Laufschiene pulverbeschichtet in diversen RAL-Farben	+10%	•	-	-	-	-	-	-
Alukonstruktion bis 5m Breite oder 1,6m Höhe, außer Laufschiene pulverbeschichtet in diversen RAL-Farben	+10%	-	-	•	•	-	-	-
Alukonstruktion größer als 5m Breite, außer Laufschiene pulverbeschichtet in diversen RAL-Farben	+15%	•	-	-	•	-	-	-
Alukonstruktion außer Laufschiene pulverbeschichtet in diversen RAL-Farben	+15%	-	-	-	-	•	•	•
Alukonstruktion größer als 5m Breite oder 1,6m Höhe, außer Laufschiene pulverbesch. in diversen RAL-Farben	+15%	-	-	•	-	-	-	-
Laufschienerverlängerung 3-spurig pro Seite je lfm.	61,00	•	•	•	•	•	•	•
Laufschienerverlängerung 4-spurig pro Seite je lfm.	80,00	•	•	•	•	•	•	•
Laufschienerverlängerung 5-spurig pro Seite je lfm.	100,00	•	•	•	•	•	•	•
Ausführung mit superflachen Laufschiene 1,4 cm hoch	+5%	•	-	•	•	•	•	-
Laufschienerabdeckung f. superflache Laufschiene pro Spur	9,50	•	-	•	•	•	•	•
Abschlussprofil f. versenkte Montage der superflachen Laufschiene je lfm.	10,50	•	-	•	•	•	•	•
Gummiabdeckung unter der Laufschiene, pro Seite je lfm.	10,50	•	•	•	•	•	•	-
superflache Laufschiene 14 mm einseitig, andere Seite auf exakt verlegter GRANIT-Bahn (inkl.)	standard	-	-	-	-	-	-	•

Bei Tropic System nicht jedes Zubehör lieferbar, auf Anfrage! Sonderform TROPICA Rund auf Anfrage!

Transport

Transportkosten immer ab Werk Leipzig und innerhalb Deutschlands. Für Sonderformen/-größen können Mehrkosten für Überbreitenfahrten anfallen.

Transportkosten	Alle Systeme
bis 100 km	350,00
bis 200 km	420,00
bis 300 km	490,00
bis 400 km	570,00
bis 500 km	670,00
bis 600 km	770,00
bis 700 km	880,00

Montage

innerhalb Deutschlands

Montagekosten pauschal	
Elegant / Tropfen / Exclusiv	940,00
Flach / System / Standard / Linea	810,00

Überdachungen

AQUACOMET-Schwimmbadüberdachung GALAXY

VK

Unverbindliche
Preiseempfehlung
in Euro inkl. MwSt.

Euro



Das neu entwickelte Modell verwirklicht eine neue Konzeption in der Überdachungstechnik. Das neu entwickelte Profilsystem mit hoher Tragfähigkeit ermöglicht eine Spannweite bis 10 m, freistehend auch als Wandanbau.

Das Modell GALAXY ist ein **fix montiertes Modell** mit einzigartiger Schiebetürtechnik. Auf der gesamten Länge der Überdachung sind die **Seitenwände bis 2 m Höhe zum Öffnen**. Das Öffnen der **in den Bogen hochschiebbaren Seitenwände** erfolgt in zwei Teilen, so ergibt sich die Möglichkeit die Überdachung so zu belüften, dass sie bis 1,10 m Höhe geschlossen bleibt, um die Kinder und Haustiere von der offenen Wasseroberfläche zu schützen.

Da die GALAXY-Überdachung weder eine Schiene noch eine Schwelle am Boden benötigt, gibt es im geöffneten Zustand keinerlei Hindernisse am Boden. Nach dem Öffnen der in den Bogen hochschiebbaren Seitenwände wirkt das Gesamtbild der Überdachung offen und schafft eine großzügige Umgebung über dem Becken.

Die nach oben verschiebbaren Seitenwände des Modells GALAXY werden mit 3 mm starken, flexiblen, massiven Polycarbonatplatten angefertigt. Jede Seitenwand hat eine eingebaute Sturzsicherung, die bei unbeabsichtigtem Loslassen sofort greift und somit Sicherheit schafft. Die Laufbahnen der Seitenwände sind mit Bürsten verdeckt, um eine leichtere Bewegung und eine Abdichtung zu sichern

AQUACOMET-Schwimmbadüberdachung ORION



Das teleskopisch verschiebbare Modell ORION **ohne Laufschieben**, mit senkrechten Seitenwänden, als das Spitzenprodukt von AQUACOMET, kann bis zu einer Spannweite von 12 m geliefert werden. Wir bieten diese Überdachung – abhängig von der Größe – mit manueller oder motorischer Bewegung an.

Breite: 5,0-12,0 m, Höhe: 2,4-3,3 m (breitenabhängig)

Preise auf Anfrage. Bitte fordern Sie unseren Aquacomet Katalog und Preisliste an.

Pool- und Wasserpflege

Elektrischer Poolreiniger RV 5500 Vortex™ PRO 4WD

Das Top-Modell der Vortex™-Flotte überzeugt durch zahlreiche innovative Produktmerkmale, wie z. B. Allradantrieb, Lift System, Timer, multiple Reinigungsprogramme und intuitive Fernbedienung.



Bei uns finden Sie ein umfangreiches Sortiment an Produkten zur Pool- und Wasserpflege.

Gemäß Ihren Vorlieben und Bedürfnissen können Sie zwischen verschiedenen Möglichkeiten der Poolreinigung (von manuellen Reinigungsgeräten bis hin zu elektrischen Poolreinigern) und Wasseraufbereitung (von Wasserpflegemitteln zur manuellen Zugabe bis hin zu vollautomatischen Mess- und Dosieranlagen) wählen.




Damit Sie sich rundum wohlfühlen

Mit unserem Wasserpflegeprogramm mit hoher Wirksamkeit garantieren wir Hygiene und Qualität in Ihrem Schwimmbadenwasser.

Hier finden Sie alles vom Desinfektions- und Algenbekämpfungsmittel bis hin zum Flockungsmittel. Ihr Fachhändler berät Sie gerne ausführlich darüber!

Bei D&W-Pool finden Sie auch Qualitätsprodukte zur manuellen Poolpflege.



Elektrische Poolreiniger

VK

Unverbindliche
Preisempfehlung
in Euro inkl. MwSt.

3 JAHRE
GARANTIE



RV 4400 VORTEX™ PRO

Der RV 4400 VORTEX™ Pro überzeugt durch die starke und **patentierete Zyklontechnologie™**, die ein Verstopfen des Filters verhindert und so eine konstant effektive **Reinigung von Beckenboden, Wand und Wasserlinie** gewährleistet. Sein Filterkorb ist leicht zugänglich und kann schnell und hygienisch entleert und gereinigt werden. Das **Lift-System** stößt vor der Entnahme aus dem Becken das Wasser aus und macht den RV 4400 damit wesentlich leichter. Inkl. Caddy und Steuerbox primär 230V/50Hz, 2 Reinigungsprogramme, 18m Kabel, für Becken bis 12 x 6 m geeignet.

C WR000028 RV 4400 mit PVC-Bürsten

Euro

1.379,00

3 JAHRE
GARANTIE



RV 4550 VORTEX™ PRO

Für Pools bis 15 x 7 m.

- Wie RV 4400 VORTEX™ PRO plus zusätzlich:**
- ++ Intuitive Fernbedienung mit Bewegungssteuerung
 - ++ 6 Reinigungsprogramme „nur Boden“ sowie „Boden, Wand und Wasserlinie“
 - ++ 21 m Kabellänge

C WR000033 RV 4550 mit PVC-Bürsten

1.729,00

3 JAHRE
GARANTIE



RV 5400 VORTEX™ PRO 4WD

Der intelligente Reinigungsroboter mit **Allrad-Antrieb** für perfekten Halt auf allen Beckenoberflächen. Bewältigt problemlos Hindernisse wie z. B. Treppen, dadurch **optimierte Reinigungsleistung** und **deutlich schnelleres Vorankommen** in Ecken und Übergängen. Für Pools bis 12 x 6 m.

- Wie RV 4400 VORTEX™ PRO plus zusätzlich:**
- ++ mit **Allrad-Antrieb** für perfekten Halt sowie bessere Bewältigung von Hindernissen
 - ++ NEU: Mit Swivel, der ein Verdrehen des Kabels auf ein Minimum reduziert.
 - ++ **Timer** für bis zu sieben vorprogrammierbare Reinigungszyklen.
 - ++ Contact+ Bürsten
 - ++ 18m Kabellänge

C WR000107 RV 5400 mit Contact+ Bürsten

1.679,00

Elektrische Poolreiniger

VK

Unverbindliche
Preisempfehlung
in Euro inkl. MwSt.

Euro

1.949,00

RV 5500 VORTEX™ PRO 4WD

Das Topmodell der VORTEX™ PRO-Reihe. Für Pools bis 15 x 7 m.

Wie RV 5400 VORTEX™ PRO plus zusätzlich:

- ++ Reinigungsprogramm: „nur Wasserlinie“
- ++ Reinigungsdauer individuell einstellbar
- ++ Intuitive Fernbedienung mit Bewegungssteuerung
- ++ NEU: Mit Swivel, der ein Verdrehen des Kabels auf ein Minimum reduziert.
- ++ Contact+ Bürsten
- ++ 21 m Kabellänge

C WR000104

RV 5500 mit Contact+ Bürsten


3 JAHRE
GARANTIE


1.999,00

RV 5600 VORTEX™ PRO 4WD

Wie das Topmodell RV 5500 jedoch für große Pools bis 20 x 10 m

- ++ Contact+ Bürsten
- ++ 25 m Kabellänge

C WR000064

RV5600 mit 25m Kabel und Swivel

Zubehör VORTEX™ Poolreiniger

63,50

C W2198A

Filterkorb grob (200µ), Standard, nur für VORTEX™ 1 (2er-Pack)

78,50

C W2199A

Filterkorb fein (100µ), für VORTEX™ 1 (2er-Pack)

52,00

C R0643700

Filterkorb grob (200µ) *

57,00

C R0636600

Filterkorb fein (100µ), Standard *

62,00

C R0638600

Filterkorb sehr fein (60µ) *

52,00

C R0568100

Schutzhaube *

* passend für alle VORTEX™ PRO.



RT 2100 TornaX™ PRO

Kompakter, elektrischer Poolreiniger für effiziente Bodenreinigung.

- ++ Einfache Handhabung durch großen Griff und äußerst geringes Gewicht: nur 5,5 kg
- ++ Leicht zu reinigender Filterkorb – ohne Kontakt mit dem Beckenschmutz
- ++ Modernes, kompaktes Design
- ++ Ideal für Becken bis 8 x 4 m
- ++ 14 m Kabellänge

C WR000092

RT 2100 TORNAX™ PRO

2 JAHRE
GARANTIE


729,00

Zubehör TornaX™ PRO

52,00

C R0763100

Filterkorb, sehr fein 60 µ

57,00

C R0763000

Filterkorb, fein 100 µ

62,00

C R0762900

Filterkorb, grob 200 µ,

52,00

C R0774900

Bürste PVA (inkl. Walze), für Fliesenbecken



Elektrische Poolreiniger

VK

Unverbindliche
Preiseempfehlung
in Euro inkl. MwSt.



RC 4300 CYCLONX™ PRO

Wie das Modell RC 4400, jedoch mit reduzierter Ausstattung:

- ++ 2 Reinigungsprogramme „nur Boden“ sowie „Boden, Wand und Wasserlinie“
- ++ Kabellänge 15 m.
- ++ für Becken bis 10 x 5 m
- ++ ohne Caddy

C WR000020	RC 4300 CYCLONX™ PRO
------------	----------------------

Euro

1.079,00



RC 4400 CYCLONX™ PRO

- ++ **Zyklon-Technologie** für starke und konstante Saugleistung
- ++ **Push'n'Go™-System** für einfache Entnahme des Filterkorbs per Knopfdruck
- ++ 6 Reinigungsprogramme „nur Boden“ sowie „Boden, Wand und Wasserlinie“
- ++ Kabellänge 18 m.
- ++ **Filterindikator** zeigt an wenn der Filterkorb gereinigt werden muss
- ++ Transparenter Filterkorbdeckel
- ++ für Becken bis 12 x 6 m mit Folie, gewebeverstärkter Folie, gestrichener Beton, Fliesen (Fliesen nur mit PVA-Bürste)
- ++ inklusive Caddy und Steuerbox.

Art.-Nr.	Bezeichnung
C WR000021	RC 4400 CYCLONX™ PRO

1.199,00



RC 4401 CYCLONX™ PRO

Wie das Modell RC 4400, jedoch mit speziellen Bürsten für Polyesterbecken

C WR000040	RC 4401 CYCLONX™ PRO mit Spezial Bürsten
------------	--

1.199,00

Zubehör CYCLONX™ Poolreiniger



C R0632602	Filterkorb sehr fein 60µ	54,00
C R0632600	Filterkorb fein 100µ	49,00
C R0632601	Filterkorb grob 200µ	44,00
C R0718600	Bürsten (2 Stk.) PVA, inkl. Walzen, für Fliesenbecken. Kompatibel mit Modellen ab Baujahr 2016 !	74,00
C R0697600	Bürsten (2 Stk.) schwarz, inkl. Walzen, für Polyesterbecken	74,00
C R0568100	Schutzhaube	52,00
C R0639500	Caddy	119,00

Hydraulische Poolreiniger

VK

Unverbindliche
Preisempfehlung
in Euro inkl. MwSt.

Euro

85,00

Reinigungsstab SPA WAND

Für eine gezielte Reinigung kleiner Beckenvolumen wie Whirlpools oder in Pool-Ecken. Der Handreiniger ist effektiv und einfach in der Anwendung und benötigt keine Filteranlage. Die angesaugten Schmutzteile bleiben im eigenen Auffangbehälter aus rostfreiem Stahl.

Art.-Nr.	Bezeichnung
C W9320018	Reinigungsstab SPA WAND



135,00

KONTIKI™ II

Hydraulischer Reiniger zum kleinen Preis: Unser Einstiegsgerät, ideal für Aufstellbecken, zum Anschluß an den Skimmer. Geschlitzte Saugplatte, für eine optimale Beweglichkeit des Reinigers, Membrantechnologie, einfache Installation. Die Saugleistung am Skimmer muss mindestens 6m/min betragen. **Filterpumpe ab 6m³.**

C W70478	Bodensauger KONTIKI™ II
----------	-------------------------



219,00

T3®

Der leistungsstarke hydraulische Reiniger für kleine und mittlere Schwimmbecken. Die geschlitzte Saugplatte gewährleistet eine optimale Beweglichkeit des Reinigers. Mit Diacyclone-Membrane für eine 40% stärkere Ansaugleistung. Das Twist-Lock Schlauchsystem sorgt für eine sichere und schnelle Verbindung. Leicht zu installieren. Die Saugleistung am Skimmer muss mindestens 6m/min betragen. **Filterpumpe ab 6m³.**

C W70674	Bodensauger T3®
----------	-----------------



Hydraulische Poolreiniger

VK

Unverbindliche
Preiseempfehlung
in Euro inkl. MwSt.

Euro



T5 Duo

Halb-Automatischer Schwimmbadreiniger zum Anschluss an den Skimmer (**Filterpumpe ab 8 m³/h**). Mit 12 m-Spezialschwimmschlauch mit Twist-Lock und inklusive Durchflussregulierung. Reinigt Boden und Wände und ist für jede Beckenform und Oberfläche geeignet. Die leichte und kompakte Bauweise, die zuverlässige Reinigung und die einfache Handhabung machen den T5 DUO zum „einfachsten und effizientesten Reiniger“. Die Saugleistung am Skimmer muss mindestens 6m/min betragen.

Art.-Nr.	Bezeichnung
C W78046	Bodensauger T5 DUO

329,00



MX™ 9 mit Aktivbürsten

Halb-Automatischer Schwimmbadreiniger mit Aktivbürsten für eine optimale Reinigungsleistung. Zum Anschluss an den Skimmer (**Filterpumpe ab 8 m³/h**). Mit 12 m-Spezialschwimmschlauch mit Twist-Lock, Anschlussadapter und automatischem Durchflussregler. Optimale Reinigungsleistung durch Hochleistungsturbine und zwei große Saugpropeller. Die **Zufallsnavigation X-Drive** verhindert Festfahren, die **Hochleistungsturbine** und die **großen Antriebsräder mit den Raupenbändern** sorgen für **optimale Fortbewegung und maximale Reinigungsleistung**. Geeignet für alle Beckenformen, Böden mit Neigung sowie alle Oberflächen. Die Saugleistung am Skimmer muss mindestens 8m/min betragen.

C WS000033	Bodensauger MX™ 9
------------	-------------------

599,00



Laubfänger CYCLONIC™

Fängt Laub und grobe Verunreinigungen zuverlässig ab. Innovatives und patentiertes System mit Zyklonansaugung verhindert ein Verstopfen des Filters und ein Abfallen der Ansaugleistung. Keine Beeinträchtigung der Pumpenleistung. Großer, leicht zu entleerender Auffangbehälter. Ist kompatibel mit Standard- und Twist-Lock Schläuchen.

C W37110	Laubfänger CYCLONIC™
----------	----------------------

109,00

Zubehör für die manuelle Poolreinigung

VK

Unverbindliche
Preisempfehlung
in Euro inkl. MwSt.

Euro

37,30

45,50

47,00

56,00

Teleskopstangen

Art.-Nr.	Bezeichnung
D D153100009	Teleskopstange, ausziehbar, 100-200 cm
D D153100010	Teleskopstange, ausziehbar, 150-300 cm
D D153100015	Teleskopstange, ausziehbar, 180-360 cm
D D153100011	Teleskopstange, ausziehbar, 250-500 cm



Saugdüsen

40,00

17,00

35,90

44,20

19,70

D D299152801	Saugdüse Blue Magic
D D152100025	Saugdüse einzeln für BS 255 (Ocean)
D D152100026	Saugdüse für BS 307/509 OHNE seitliche Bürsten
D D152100007	Saugdüse für BS 307/509 MIT seitlichen Bürsten
D D152100009	Saugdüse für BS 511 (Tri deluxe)



Schwimmschläuche

(zur Verrohrung der Filteranlage nur bis max. 3 m möglich)

4,20

3,90

H D154100012	Schwimmschlauch NW 38, blau, mit angeformten Muffen im Abstand von 150 cm (VPE = Rolle mit 51 lfm.)	per lfm.
H D154100022	Schwimmschlauch NW 32, weiß, mit angeformten Muffen im Abstand von 110 cm (VPE = Rolle mit 50,6 lfm.)	per lfm.



VPE = Verpackungseinheit für den Fachhandel



Zubehör für Schwimmschlauch und Spiralschlauch

9,60

9,10

2,30

2,10

D D154100040	Schlauchverbindung, 3-teilig, NW 38	Stck.
D D154100041	Schlauchverbindung, 3-teilig, NW 32	Stck.
D D154100042	Doppelschlauchtülle, NW 38	Stck.
D D154100043	Doppelschlauchtülle, NW 32	Stck.

Reinigungsgeräte

VK

Unverbindliche
Preisempfehlung
in Euro inkl. MwSt.

Euro



Art.-Nr.	Bezeichnung
D D153100004	Oberflächenkescher de Luxe mit seitlichen Lippen, mit KU-Rahmen, mit eingespritztem Netz – verbesserte Ausführung –
D D153100006	Bodenkescher de Luxe mit seitlichen Lippen, mit KU-Rahmen, mit eingespritztem Netz – verbesserte Ausführung –
D D153100008	Bodenbürste oval, 42 cm lang
D D153100005	Beckenbürste, 13 cm lang
D D153100013	Eckbürste rund mit Schlauchanschluss 38 mm Ø



D D153100017	Handbürste
D D153100014	Handschrubber-Set (Inhalt 2 Stück) Zur Reinigung des Schmutzrandes an der Wasserlinie – besonders für Folienbecken geeignet.

23,90

28,00

26,80

19,20

13,80

11,20

4,80

Wasseraufbereitung


Salz-Elektrolyse-Geräte – eine automatische Desinfektion, einfach und effizient

Salz-Elektrolyse-Geräte sind einfach in der Installation und Anwendung und erlauben eine optimale Wasseraufbereitung bei geringem Wartungsaufwand.

Wie funktioniert's?

Die Elektrolyse auf Salzbasis ist ein einfaches Prinzip, das an das Meer und die Funktionsweise seines Ökosystems erinnert. Das Wasser des Schwimmbeckens wird mit einem leichten Salzgehalt von 4g / l versetzt (ca. 9 mal weniger als Meerwasser). Durch Elektrolyse wird das Salz in der Zelle in Chlorgas, ein starkes Desinfektionsmittel, umgewandelt, das sich sofort im Wasser auflöst. Das auf diese Weise produzierte, aktive Chlorgas vernichtet alle Mikroorganismen in der Zelle und sorgt für einen ausreichenden Gehalt an freiem Chlor im Becken.

Das aktive Chlorgas, das sich unter UV-Sonnenlichteinstrahlung auflöst, wird stetig in der Zelle erneuert, ohne dass Sie eingreifen müssen.



INFO: Alle Salz-Elektrolyse-Geräte von ZODIAC® genießen eine umfassende Garantie: Egal, was die Ursache eines Schadens ist, der Schaltkasten und die Elektrolysezelle werden während der Garantiezeit repariert oder ersetzt.



Auswahlhilfe	Ei ² Expert	TRi Expert
		
Wasservolumen (m ³) (mildes Klima, Filtration 8 Std./Tag)	40 / 70 / 110	40 / 70 / 100 / 170
Chlorproduktion in g/h	10 – 18 – 25	10 – 18 – 22 – 35
Salzgehalt in g/l (min... / erforderlich / ...max)	3,0... / 4,0 / ...10	3,3... / 4,0 / ...13
Zellentyp	Quick Fix	für Bypass
Lebensdauer der Elektroden*	10 000 h	10 000 h
Polaritätsumkehr	3 / 5 / 7 h	2,5 / 5 h
Schutzart	IPX5	IPX3
LCD-Anzeige	2 Zeilen, beleuchtet	4 Zeilen, beleuchtet
Anzahl der Sprachen (Benutzeroberfläche)	13	7
Boost-Modus / Low-Modus	ja/ja	ja/ja
Timer	ja, 2 Stück	ja, 2 Stück
Informationen für den Benutzer	Benachrichtigungen	Benachrichtigungen + LEDs
Durchfluss-Sensor	Paddelschalter	Paddelschalter
Optionales Modul pH-Regulierung	–	pH Link
Optionales Chlor- und pH-Steuermodule	–	Dual Link
Uningeschränkte Garantie	2 Jahre	3 Jahre

* Bei angemessener Verwendung

Wasseraufbereitung

Salz-Elektrolyse-Systeme

Hier wird das Prinzip der Kraft des Meerwassers auf Ihren Pool übertragen. Mittels einer Elektrolysezelle mit selbstreinigenden Titanplatten durch automatische Polumkehr wird aus leichtem Salzwasser (nur 0,4 %) eine „unterchlorige Säure“ gebildet, die zur Entkeimung des Beckens genutzt wird. Die Elektrolysezelle wird einfach in/an die Verrohrung montiert und mit der Steuereinheit verbunden. Kostengünstig – angenehm – automatisch – wirkungsvoll. Einbauteile aus Rotguss benötigen eine spezielle Legierung (auf Anfrage). Bei Heizern unbedingt Titan oder Kunststoff verwenden. Bei Einsatz dieses Gerätes kann es auch bei Edelstahl-Einbauteilen aus V4A zu Korrosion kommen. Überprüfen Sie bei nachträglichem Einbau vorhandenes Zubehör.

VK

Unverbindliche Preisempfehlung in Euro inkl. MwSt.

Euro



EI² Expert

Salz-Elektrolyse-Systeme EI² Expert:

- inkl. Timer zur Steuerung der Filterzeiten und der Zeiten für die Chlorproduktion
- Schnellmontage auf Rohrleitung Ø 50 mm Dank einzigartigem „Quick Fix“-System (optional Anbohrschelle Ø 63 mm gegen Mehrpreis lieferbar)

Salz-Elektrolyse-Systeme TRi Expert:

- inkl. Timer zur Steuerung der Filterzeiten und der Zeiten für die Chlorproduktion
- optional lieferbar mit Modul TRi pH-Link zur automatischen Regulierung des pH-Wertes
- optional lieferbar mit Modul TRi Dual-Link zur automatischen Regulierung des pH- und Redox-Wertes.

Hinweis: Ab sofort stehen Ihnen TRi Expert Modelle mit vormontierten pH-Link oder Dual Link Modulen zur Verfügung.



TRi Expert

Art.-Nr.	Bezeichnung	bis ca. Beckeninhalt
D W383700	EI² Expert 10	40 m³
D W383710	EI² Expert 18	70 m³
D W383720	EI² Expert 25	100 m³

D WW000012	TRi Expert 10	40 m³
D WW000013	TRi Expert 18	70 m³
D WW000014	TRi Expert 22	100 m³
D WW000015	TRi Expert 35	150 m³

D WW000076	TRi Expert 10 mit pH Link Modul	<div style="border: 1px solid black; border-radius: 50%; padding: 5px; display: inline-block;">New!</div>
D WW000077	TRi Expert 18 mit pH Link Modul	
D WW000078	TRi Expert 22 mit pH Link Modul	
D WW000079	TRi Expert 35 mit pH Link Modul	

D WW000080	TRi Expert 10 mit Dual Link Modul	<div style="border: 1px solid black; border-radius: 50%; padding: 5px; display: inline-block;">New!</div>
D WW000081	TRi Expert 18 mit Dual Link Modul	
D WW000082	TRi Expert 22 mit Dual Link Modul	
D WW000083	TRi Expert 35 mit Dual Link Modul	

D W197525	Modul Tri pH-Link	769,00
D W197515	Modul Tri Dual-Link	899,00



Tri pH-Link/Tri Dual-Link



Handtestgerät

Handtestgerät Salz TDS

Handtestgerät zur Bestimmung des TDS-Wertes (Total Dissolved Solids / Gesamtgelöste Salze) in Flüssigkeiten.

A PDW00005	Handtestgerät „TDS (Salze) in lederähnlicher Tasche mit Gürtelclip, inkl. Batterien.	49,00
------------	--	-------

Hinweis: Beim Einsatz von Salzelektrolyse-Systemen wird eine „unterchlorige Säure“ gebildet, die zur Entkeimung des Beckens genutzt wird. Einbauteile aus Rotguss benötigen eine spezielle Legierung. Bei Heizern unbedingt Titan und/oder Kunststoff verwenden. Bei Einsatz von Salzelektrolyse kann es auch bei Edelstahl-Einbauteilen aus V4A zu Korrosion kommen. Überprüfen Sie bei nachträglichem Einbau vorhandenes Zubehör.

Wasseraufbereitung



Magnesium, ein außerordentlich nützliches Mineral aus der Natur

Magnesium ist ein essentielles, lebenswichtiges Mineral, das im menschlichen Körper sowie in allen lebenden Zellen enthalten ist und zur richtigen Funktion unseres Körpers beiträgt. Die entspannende Wirkung von mit Magnesium angereicherten Bädern ist bereits seit vielen Jahren bekannt. Insbesondere ist erwiesen, dass Magnesium schmerzlindernd wirkt, die Haut pflegt und die Muskulatur lockert.

Exklusive Wasseraufbereitung auf Magnesiumbasis

MangaVital verknüpft die natürlichen Eigenschaften der **MangaVital** Mineralien mit einem Filtersystem, das sich durch außergewöhnliche Filterfeinheit auszeichnet. Das **MangaVital**-System kombiniert drei Produkte für ein gesundes, ausgewogenes und umweltfreundliches, mineralhaltiges Poolwasser:


1

MangaVital Mineralien:
lösen sich im Poolwasser auf



2

Glasfiltermaterial Crystal Clear:
für eine ultrafeine Filterung

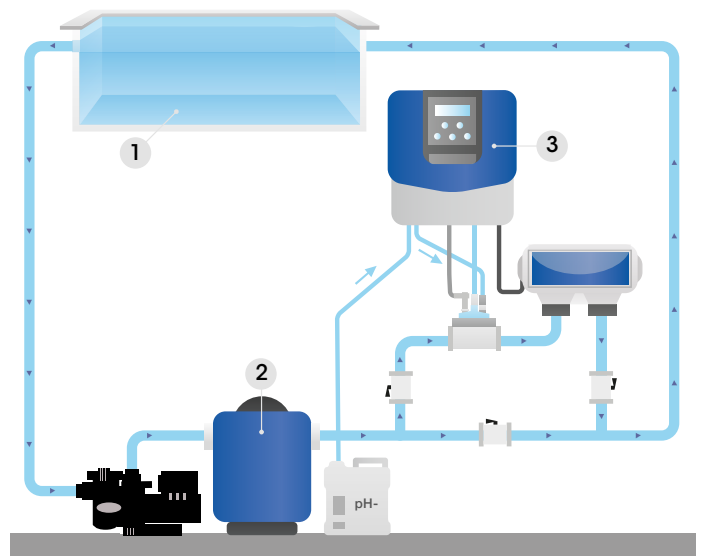


3

Hydroxinator: bereitet das
mit Mineralien angereicherte
Wasser mittels eines chemi-
schen Prozesses – der
Hydroxination – auf



Ein komplettes Wasser-
aufbereitungssystem:
einfach zu installieren
und einzustellen



Wasseraufbereitung

VK

Unverbindliche
Preisempfehlung
in Euro inkl. MwSt.

Euro

MangaVital

Hier wird das Prinzip der Kraft des Meerwassers auf Ihren Pool übertragen. Mittels einer Elektrolysezelle mit selbstreinigenden Titanplatten durch automatische Polumkehr wird aus leichtem Salzwasser (nur 0,4%) eine „unterchlorige Säure“ gebildet, die zur Entkeimung des Beckens genutzt wird.

Die Elektrolysezelle wird einfach in/an die Verrohrung montiert und mit der Steuereinheit verbunden. Kostengünstig – angenehm – automatisch – wirkungsvoll. Einbauteile aus Rotguss benötigen eine spezielle Legierung (auf Anfrage).

Bei Heizern unbedingt Titan oder Kunststoff verwenden. Bei Einsatz dieses Gerätes kann es auch bei Edelstahl-Einbauteilen aus V4A zu Korrosion kommen. Überprüfen Sie bei nachträglichem Einbau vorhandenes Zubehör.



Hydroxinator



MangaVital Mineralien



Crystal Clear Glasfiltermaterial (grob/fein)

Art.-Nr.	Bezeichnung	
D WW000005	Hydroxinator 10 , für MangaVital; Leistung 10 g/h, bis 40 m ³	1.699,00
D WW000006	Hydroxinator 18 , für MangaVital; Leistung 18 g/h, bis 70 m ³	1.999,00
D WW000008	Hydroxinator 22 , für MangaVital; Leistung 25 g/h, bis 100 m ³	2.399,00
D WW000009	Hydroxinator 35 , für MangaVital; Leistung 35 g/h, bis 150 m ³	2.999,00
D WC000163	MangaVital Mineralien für Hydroxinator, 10 kg Sack (per kg 3,99 €)	39,90
D WF000007	Crystal Clear Glasfiltermaterial für MangaVital, fein , Körnung 0,5-1,5 mm, 15 kg Eimer (per kg 1,86 €)	27,90
D WF000008	Crystal Clear Glasfiltermaterial für MangaVital, grob , Körnung 1,0-3,0 mm, 15 kg Eimer (per kg 1,86 €)	27,90



Wasseraufbereitung

VK

Unverbindliche
Preisempfehlung
in Euro inkl. MwSt.

Euro

1.399,00

719,00

859,00

145,00

AquaLink TRi®

Die einzelnen Geräte eines Schwimmbeckens werden über die Regeleinheit AquaLink TRi® miteinander verbunden und gesteuert. Regelung und automatische Kontrolle der Wasserqualität in Verbindung mit dem Salzelektrolysemodul TRI PRO, es können bis zu 5 Geräte (Steuerung und Kontrolle An/Aus von z.B. Filteranlage, Wärmepumpe, Beleuchtung usw.) angeschlossen werden. Fernsteuerung aller Geräte möglich über personalisierten Internetzugang oder Smartphone (kompatibel mit iPhone, Blackberry sowie Smartphones mit Android-Technologie). Einfache Parametereinstellung via LCD-Display, Stromversorgung 220-240 V AC/50 Hz.

Art.-Nr.	Bezeichnung
C W401000	AquaLink TRi® Regeleinheit



Mess- und Regelgerät pH expert

Als ideale Ergänzung zu Salz-Elektrolyse-Systemen misst der pH expert mittels einer im Filterkreislauf angebrachten pH-Sonde ständig den pH-Wert des Wassers (Leuchtdiodenanzeige 6,2 - 8,0) und dosiert die zum Erzielen des pH-Soll-Wertes notwendige Menge an Dosiermittel. Lieferung kpl. steckerfertig, 230V 50-60 Hz., inkl. Montage-material, Abm. 214x174x112 mm

C W500708	pH expert
-----------	-----------



Mess- und Regelgerät Chlor expert

Automatische Desinfektion des Wassers. Automatische Regelung des Chlorwertes durch Redoxmessung. Automatische Regulierung durch exklusive, zyklische Proportionaldosierung. Kann in allen privaten Schwimmbecken eingesetzt werden (mit fester PVC-Verrohrung). Benutzerfreundliches Menü zur Parametereinstellung im LCD Display. Kontrolle der Sondengenauigkeit durch Kalibrierung. „Boost“-Funktion: Erhöhung der Chlordosierung bei intensivem Badebetrieb oder Gewitter. Chlor expert kann bei allen privaten Schwimmbecken eingesetzt werden, die mit einer festen PVC-Verrohrung ausgestattet sind.

C W500709	Chlor expert
-----------	--------------



Kit Pod

Das ideale Zubehör, wenn Chlor expert und pH expert zusammen verwendet werden (beide Sonden in einem Einbauteil). Kompakte transparente Messzelle für eine höhere Zuverlässigkeit. Einfache Installation in Rohrleitungen Ø 50 oder Ø 63 mm (Werkzeug liegt bei)

C WR0534900	Kit Pod
-------------	---------



Wasseraufbereitung

VK

Unverbindliche
Preiseempfehlung
in Euro inkl. MwSt.



Nature²-Fusion

„2 in 1“ Wasseraufbereitung auf Mineralstoffbasis

Keramikkügelchen sowie Silber- und Kupferionen in der Nature²-Kartusche saugen Kleinspartikel an und bereiten das Beckenwasser auf natürlichem Wege auf. Langsam lösliche Chlortabletten eliminieren zusätzlich im Wasser vorhandene Bakterien, Viren und Algen.

Anschlüsse Ø 50 mm für feste Verrohrung inklusive Anschluss-Kit für Schlauchverbindung Ø 32/38 mm. Einfache Einstellung des Chlordosierers, der Behälter kann mit maximal 8 langsam löslichen 200 g-Tabletten gefüllt werden, so dass eine Desinfektion über einen Zeitraum von ca. 2 Monaten gewährleistet ist.

1 Behälter und 4 Kartuschen für verschiedene Beckengrößen, **die Kartusche muss extra bestellt werden!**

Hinweis: Nicht geeignet zum Einsatz in Polyesterbecken.

Art.-Nr.	Bezeichnung	bis ca. Beckeninhalt
D W380060	Basiseinheit Nature²-Fusion	
D W29046	Kartusche 15	20- 40 m³
D W29047	Kartusche 25	40- 90 m³
D W29048	Kartusche 35	90-130 m³
D W29049	Kartusche 45	130-170 m³

399,00

85,00

95,00

105,00

115,00



Nature² Express

Das System besteht aus einem Kunststoffbehälter und einer Kartusche, die das mit Silber- und Kupferionen angereicherte Granulat aus Mineralkeramik enthält. Die Kupferionen verhindern das Algenwachstum, während die Silberionen die Oxidation unterstützen. Reduziert den Chlorverbrauch, senkt den Einsatz von Algiciden und Flockungsmitteln und schafft natürliches, kristallklares Wasser. Keine Geruchsbelästigung, Lebensdauer der Kartusche ist 6 Monate (eine Badesaison).

Hinweis: nicht geeignet zum Einsatz in Polyesterbecken

D W69206	Nature²-Express* inkl. Kartusche	bis zu 75 m³
D W69215	Nature²-Express Kartusche	130-170 m³

229,00

105,00

*** extrem schnelle Montage (max. 10 Min.) durch Anbohrschelle im Fußteil des Gerätes. Bohrkronen im Lieferumfang enthalten!**



Ersatzkartusche für Pro+ (Chlordosierer und Nature²)

D W69115	Kartusche CA 30	25- 75 m³
D W69112	Kartusche CG 25	40- 90 m³
D W69113	Kartusche CG 35	90-170 m³
D W69114	Kartusche CG 45	130-170 m³

99,80

99,80

109,80

119,80



Nature² Spa (für Whirlpools)

Natürliche Wasseraufbereitung für Ihren Spa auf Mineralstoffbasis (Keramik, Kupfer und Silber), um das Wasser zu klären und zu desinfizieren. Einfach in der Anwendung und einfache Installation im Kartuschenfilter Ihres Whirlpools.

D WN000001	Nature² Spa, 6er Pack	0- 4 m³
------------	-----------------------	---------

189,00

Euro

Wasseraufbereitung

Automatische Mess- und Regelgeräte zur Wasserpflege

Pool Relax

Der Pool Relax übernimmt zuverlässig das automatische Messen und Regeln des pH-Werts und der Desinfektion.

Mit seinem klaren und eleganten Design fügt sich der Pool Relax nahtlos in das Bild hochwertiger Pools ein. Der hohe technologische Standard und die beispielhafte Qualität sorgen für einen problemlosen und sicheren Betrieb. Durch seinen besonders kompakten Aufbau kann der Pool Relax selbst bei einer ungünstigen Raumsituation eingesetzt werden. Dabei bleibt trotz des integralen Aufbaus mit schützender Abdeckhaube alles Wichtige mit einem Handgriff zugänglich.

Abmessungen: 440x351x125 mm (BxHxT)
Netzspannung: 110-240 V, 50/60 Hz Schutzart IP 54

Optionen Pool Relax:

- Flockmatic für kristallklares Wasser
- WIFI-Modul, Fernzugriff über das Internet
- Umrüstsätze für nachträglichen Wechsel der Pflegemethoden



Art.-Nr.	Bezeichnung
A PDW00009	Pool Relax Chlor für die klassische Wasserdesinfektion mit Chlorliquide Flüssigchlor. Messung und Regelung von pH-Wert. Chlormessung über Redox-Potential. - inkl. 2 Schlauchpumpen, Sauglanzen und Vorfilter
A PDW00011	Pool Relax Brom Für die alternative Desinfektion mit Aquabrome Bromtabletten. Messung und Regelung von pH-Wert und Brom (über Redox Potential). - inkl. 1 Schlauchpumpe und 1 Sauglanze - incl. Vorfilter - incl. Magnetventil

Zubehör für Pool Relax Brom

A PDW00012	Brominator 50 , Dosierschleuse für Aquabrome-Tabletten für Becken bis ca. 50 m ³ .
A PDW00013	Brominator 130 Dosierschleuse für Aquabrome-Tabletten für Becken bis ca. 130 m ³ .
A PDR00117	Connect Kit Anschlusssatz für Brominator 50 und 130

Flockmatic S

Flockmittelanlage zur Dauerflockung für private Schwimmbäder. Dosierleistung 10 ml/Std., montagefertig zur Verriegelung mit der Umwälzpumpe. Anschluss 220 V/50 Hz.

A D161100012	Flockmatic S 10ML/H, 4/6
--------------	--------------------------



VK

Unverbindliche
Preisempfehlung
in Euro inkl. MwSt.

Euro

2.650,00

2.634,00

223,00

270,00

127,00

538,00


Wasseraufbereitung

Automatische Mess- und Regelgeräte zur Wasserpflege

VK

Unverbindliche
Preiseempfehlung
in Euro inkl. MwSt.

Euro



Mit dem offenen Konzept haben Sie die Möglichkeit, das System um vielfältige Funktionen rund um den Pool zu erweitern.

Durch die Anbindung an das Internet oder ein lokales Netzwerk wird das Display des PoolManager® auf jedem internetfähigen Gerät in Echtzeit dargestellt. Damit können Sie alle Funktionen des Pools zu jeder Zeit und von jedem Ort steuern, z.B. als Fernbedienung in der Schwimmhalle. Die grafische Benutzeroberfläche des PoolManager® basiert vollständig auf den neuesten Web-Standard-Technologien.

PoolManager 5

Jederzeit kristallklares Wasser genießen – der PoolManager® avanciert in seiner neuesten Ausführung von einer Anlage für die Wasserpflege zu einem echten Pool-Management-System. Der PoolManager® übernimmt neben der Wasserpflege auch weitere Aufgaben, wie z.B. die Steuerung der Umwälzpumpen, Wasserspielen und Heizungen.

Technische Informationen:

- ++ Großes und hochauflösendes 7" (18 cm) Farb-TFT Grafik-Display
- ++ Einheitlicher Aufbau aller Standard-Menüs
- ++ Durchgehend einheitliche Bedienung
- ++ 5 Hotkeys für die Menü-Navigation und für wichtige und regelmäßig benötigte Grundfunktionen (z.B. Hilfe-Funktion)
- ++ Messwert-Grafik
- ++ Umfangreiche Überwachungs- und Alarmfunktionen

Als ideale Ergänzung zu Salz-Elektrolyse-Systemen misst der pH expert mittels einer im Filterkreislauf angebrachten pH-Sonde ständig den pH-Wert des Wassers (Leuchtdiodenanzeige 6,2 - 8,0) und dosiert die zum Erzielen des pH-Soll-Wertes notwendige Menge an Dosiermittel. Lieferung kpl. steckerfertig, 230V 50-60 Hz., inkl. Montagematerial, Abm. 214x174x112 mm

Art.-Nr.	Bezeichnung	
A D166400016	Pool Manager 5 Chlor , Pool-Management-System für die klassische Desinfektion mit Chloriliquid Flüssigchlor. - inkl. 2 Schlauchpumpen und Sauglanzen - inkl. Vorfilter - aufrüstbar auf 2-seitige pH-Regulierung - aufrüstbar auf Flockmitteldosierung	4.325,00
A D166400018	PoolManager Brom Pool-Management-System für die alternative Desinfektion mit Aquabrome® Bromtabletten. - inkl. 1 Schlauchpumpe mit Sauglanze - inkl. Magnetventil - aufrüstbar auf 2-seitige pH-Regulierung - aufrüstbar auf Flockmitteldosierung	4.559,00
Zubehör für Pool Relax Brom		
A PDW00012	Brominator 50 , Dosierschleuse für Aquabrome-Tabletten für Becken bis ca. 50 m³.	223,00
A PDW00013	Brominator 130 Dosierschleuse für Aquabrome-Tabletten für Becken bis ca. 130 m³.	270,00
A PDR00117	Connect Kit Anschlusssatz für Brominator 50 und 130	127,00

Wasseraufbereitung

VK

Unverbindliche
Preisempfehlung
in Euro inkl. MwSt.

Euro

Easy UV-Desinfektion UV Line 2.0

Die EASY-UV-Geräte sind bakteriologisch geprüft. Bei genauer Beachtung der Installationsanweisung erzielen Sie nach dem ersten Betriebstag einen Entkeimungsgrad zwischen 75% und 91%. Am Tag zwei bereits 94%. EASY-UV-Geräte entkeimen das Wasser durch UV-C-Licht und zerstören die Chloramine. Bakterien, Viren, Schwebelagen, Pilze, Parasiten und andere Mikroorganismen werden abgetötet. Der unangenehme Geruch und die Reizung der Schleimhäute im Nasen-, Augen-, Haut- und Rachenbereich, verursacht durch die Chloramine, bleiben aus. Das Wasser bleibt frisch, sauber, klar und behält seinen natürlichen Geschmack. Gesunde Mineralien gehen nicht verloren. Easy-UV Geräte sparen Chemie. Es werden bis zu 50% weniger Desinfektionsmittel benötigt und das Altern der Baumaterialien in und um das Schwimmbecken verlangsamt sich beträchtlich. UV-C-Entkeimung ist mit allen weiteren Formen der Wasserbehandlung kompatibel. Das Gerät wird einfach über die Filterpumpe in den Wasserkreislauf eingebunden.



Art.-Nr.	Bezeichnung	Leistungs- aufnahmen	Durchfluss- menge
A PDW00003	Easy-UV 4-8 m³/h	75 W	40 m³
A PDW00004	Easy-UV 5-15 m³/h	75 W	80 m³

Produktspezifischer Frachtkostenzuschlag bei Einzelversand € 15,00

Zubehör zur Wasserpflege

Art.-Nr.	Bezeichnung	VPE
D D161100060	Dosierschwimmer	12
G D161100064	Pool-Tester DPD (Chlor/pH)	6
G D161100163	Ersatztabletten DPD No. 1, (Streifen mit 10 Tabletten)	10x10
G D161100065	Ersatztabletten DPD No. 1, (Streifen mit 10 Tabletten)	50x10
G D161100164	Ersatztabletten Phenolrot, (Streifen mit 10 Tabletten)	10x10
G D161100066	Ersatztabletten Phenolrot, (Streifen mit 10 Tabletten)	50x10
G D161100191	Teststreifen Salzgehalt Dose á 20 Streifen	12
D D161100080	Badethermometer, rund, 170 mm Ø, mit blauem Schwimring	1
G PDR00020	Reparaturmaterial für Innenhülle	1



Die Preise verstehen sich per Stück.

VPE = Verpackungseinheit für den Fachhandel

775,00
1.109,0012,00
19,70
17,30
66,40
17,30
66,40
14,00
16,90
18,10

Wasseraufbereitung

VK

Unverbindliche
Preiseempfehlung
in Euro inkl. MwSt.

Euro



129,00

665,00

564,00
22,30
85,00
22,30
22,30
85,00

PoolLab® 1.0



Die perfekte Lösung für die professionelle Wasseranalyse von privaten Pools und Spas. Die fest eingebaute, aber wechselbare Küvette erlaubt die schnelle Probenahme, indem der IP67 wasserfeste Pool-Lab® einfach ins Wasser getaucht wird. 6 Tasten erlauben direkten Zugriff auf den ZERO-Vorgang (nur 1x pro Messreihe erforderlich) sowie die einzelnen Messverfahren: pH, Chlor (frei/gebunden/gesamt), Alkalinität (Säurekapazität), Cyanursäure (Stabilisator), Aktivsauerstoff (MPS), Brom, Chlordioxid, Ozon und Wasserstoffperoxid. Der PoolLab® verfügt über Bluetooth und kann damit kabellos an die kostenlose Software und App angeschlossen werden, um Testergebnisse kontenbezogen zu synchronisieren, Reports zu drucken und sogar Dosierempfehlungen auf Basis individuell eingegebener Wasserpflegemittel zu erhalten. Auch die LSI-Indexkalkulation wird über die Software und App angeboten. Über einen kostenfreien Cloud-Service -sofern gewünscht - wird gewährleistet, dass Software und App stets mit synchronisierten Daten arbeiten.

Art.-Nr.	Bezeichnung	VPE
A PDW00014	PoolLab® 1.0	1

Prime Lab 5-in-1 Multitest



Der PrimeLab verbindet sich via Bluetooth sekundenschnell mit Ihrem PC. Ein Blue USB Dongle liegt dem Set bei, falls Ihr PC noch nicht bluetoothfähig ist. Die dem Set beiliegende **kostenlose** Software erlaubt das historische Verwalten, Abgrenzen und Ausdrucken der kontenbezogenen Messergebnisse. Eigene Chemikalien können hinterlegt und Dosiervorschläge auf Knopfdruck erstellt werden. 2-in-1, 3-in-1, 10-in-1 ... war gestern! Entscheiden Sie selber, welche der über 80 Parameter Sie freischalten wollen. Selbst lange nach dem Kauf kann das Gerät auf Knopfdruck aktualisiert und weitere Parameter über Codes freigeschaltet werden.

Die Menüsprachen auf dem Gerät sind: deutsch, englisch, französisch und spanisch. Die Sprachen auf der App+Software sind: deutsch, englisch, französisch, spanisch, russisch, chinesisich, hebräisch, polnisch, türkisch, italienisch, norwegisch, niederländisch, griechisch und arabisch.

A D161200270	Photometer Prime Lab 5-in-1 Multitest	1
--------------	---------------------------------------	---

Photometer MD 200



Angepasst an die heutigen technischen Anforderungen können die MD 200 Photometer in fast allen Bereichen der Wasseranalytik eingesetzt werden. In der hochpräzisen Optik kommen hochwertige Interferenzfilter und langzeitstabile LEDs als Lichtquelle zum Einsatz. Die gesamte Messeinheit ist wartungsfrei. Präzise und reproduzierbare Analysenergebnisse werden mit geringem Zeitaufwand erzielt. Die Geräte bestechen durch hohen Bedienkomfort, ergonomisches Design, kompakte Abmessungen und sichere Handhabung. Alle Analysen werden entweder unter Verwendung langzeitstabiler Lovibond® Reagenztabletten mit einer garantierten Mindesthaltbarkeit von 5 bzw. 10 Jahren oder mit Flüssigreagenzien durchgeführt.

A D166100015	Photometer CheckitDirect MD200	1	564,00
A D161101082	Ersatztabletten DPD No. 1 (Streifen mit 10 Tabletten)	10x10	22,30
A D161101067	Ersatztabletten DPD No. 1 (500er Pack)	500	85,00
A D161101086	Ersatztabletten DPD No. 3 (Streifen mit 10 Tabletten)	10x10	22,30
A D161101092	Ersatztabletten Phenolrot (Streifen mit 10 Tabletten)	10x10	22,30
A D161101073	Ersatztabletten Phenolrot (500er Pack)	500	85,00

Wasseraufbereitung

VK

Unverbindliche Preisempfehlung in Euro inkl. MwSt.

Euro

49,00

Handtestgeräte



Handtestgerät zur Bestimmung des pH-Wertes in Flüssigkeiten. Messbereich 0.0 – 14.0 pH. In einer lederähnlichen Tasche mit Gürtelclip. 1-Punkt manuelle Kalibrierung. Inkl. 3 x 1.5 V Knopfzellenbatterien, Gebrauchsanleitung und Kalibrierschraubenzieher. Genauigkeit: +/- 0.1 pH, Umgebungsbedingungen: 0 – 50°C bis 100% Luftfeucht., 153 x 24mm, 45g

A PDW00006	Handtestgerät zur Bestimmung des pH-Wertes in lederähnlicher Tasche mit Gürtelclip, inkl. Batterien.
------------	---



159,00

Handtestgerät zur Bestimmung von pH, ORP und Temperatur In einer stabilen Kunststoffbox. 1-Punkt manuelle Kalibrierung. Inkl. 4x1.5V Knopfzellenbatterien, Gebrauchsanleitung und Kalibrierschraubenzieher. Genauigkeit: +/- 0.1 pH / +/- 5mV / +/- 1°C, Umgebungsbedingungen: 0 – 50°C bis 100% Luftfeuchte, 170 x 40mm, 100g

A PDW00007	Handtestgerät zur Bestimmung von pH, ORP, Temp, inkl. Batterien.
------------	---



49,00

Handtestgerät zur Bestimmung des TDS-Wertes (Total Dissolved Solids / Gesamtgelöste Salze) in Flüssigkeiten. Messbereich 0.00 – 10.00 ppt (g/l), entspricht 0 – 10000 ppm (mg/l). In einer lederähnlichen Tasche mit Gürtelclip. 1-Punkt manuelle Kalibrierung. Inkl. 4 x 1.5 V Knopfzellenbatterien, Gebrauchsanleitung und Kalibrierschraubenzieher. Genauigkeit: +/- 2%FS (full scale), automatische Temperaturkompensation (0 – 50°C mit $\beta = 2\%/^{\circ}\text{C}$), Umgebungsbedingungen: 0 – 50°C bis 100% Luftfeuchte, 153 x 24mm, 45g

A PDW00005	Handtestgerät TDS (Salze) in lederähnlicher Tasche mit Gürtelclip, inkl. Batterien
------------	---

Zubehör für Handtestgerät

2,50
2,50
2,80

A PDC00014	Eichlösung 7.00 pH 20ml
A PDC00015	Eichlösung 6:44 ppt tds 20ml
A PDC00016	Eichlösung 468 MV

Handtestgerät Scuba II

Der Scuba II besitzt einen „einmaligen Nullabgleich“, der als „One Time Zero“- Funktion (OTZ) bezeichnet wird. Das Gerät verlangt direkt nach dem Einschalten mit der „ON/OFF“- Taste einen Nullabgleich. Beim Scuba II werden für die Messungen Lovibond®- Photometer-Tabletten verwendet! Das große Display von 3 x 2,2 cm ist augenfreundlich und macht das Ablesen der Messergebnisse auch für Menschen mit eingeschränkter Sehstärke möglich.



119,00
12,90

Art.-Nr.	Bezeichnung
A D161200260 A PDC00003	Handtestgerät Scuba II Nachfüllpack Scuba II, beinhaltet: 20x DPD No. 1 Photometer (Chlor frei) 10x DPD No.3 Photometer (Chlor total) 10x Phenol Red Photometer (pH) 10x CyA-Test (Alkalität) 10x Alka-M-Photometer (Stabilisator = Cyansäure)

Wasserpflegemittel

VK

Unverbindliche
Preiseempfehlung
in Euro inkl. MwSt.

D&W - POOL



Euro

Art.-Nr.	Bezeichnung	Inhalt	VPE	Gef.	
H D16110001	Algacid „Schaumfrei“	1 l	6	1/7	11,20
H D16110002	Algacid „Schaumfrei“ (1 l = € 10,20)	3 l	2	1/7	30,70
H D16110003	Algacid „Schaumfrei“ (1 l = € 9,62)	6 l	2	1/7	57,70
H D161100015	Chlor-Fixtab, organisch schnell-löslich	1 kg	6	1/3/7	16,30
H D161100016	Chlor-Fixtab, organisch schnell-löslich (1 kg = € 15,63)	3 kg	2	1/3/7	46,90
H D161100014	Chlor-Fixtab, organisch schnell-löslich (1 kg = € 15,62)	5 kg	2	1/3/7	78,10
H D161100004	Chlor-Granufix, organisch schnell-löslich	1 kg	6	1/3/7	16,40
H D161100017	Dauer-Chlor, organisch langsam löslich, 200 gr.	1 kg	6	1/3/7	16,60
H D161100018	Dauer-Chlor, organisch, langsam löslich, 200 gr. (1 kg = € 15,97)	3 kg	2	1/3/7	47,90
H D161100019	Dauer-Chlor, organisch, langsam löslich, 200 gr. (1 kg = € 15,50)	5 kg	2	1/3/7	77,50
H D161100130	3-fach-Kombi-Tablette (Chlor/Algacid/Flockung) (1 kg = € 25,67)	0,6 kg	12	1/3/7	15,40
H D161100132	Flock-Kartuschen	8 Kart.	8		23,10
H D161100027	Winterschutz	1 l	6	3/7	14,00
H D161100020	pH Plus	1 kg	6	3/7	8,50
H D161100021	pH Plus (1 kg = € 5,40)	5 kg	2	3/7	27,00
H D161100022	pH Minus (1 kg = € 5,67)	1,5 kg	6	3/7	8,50
H D161100023	pH Minus (1 kg = € 4,47)	6 kg	2	3/7	26,80
H H PDC00012	Universalreiniger sauer 1 l flüssig, gegen Kalk- und Metallablagerung	1 l	6	3	11,80
H PDC00013	Randreiniger flüssig, alkalisch mit hoher Fettlösekraft	1 l	6	3	11,80



Die Preise verstehen sich per Stück. VPE = Verpackungseinheit für den Fachhandel

Gef. = Kennzeichnung gem. GefStoffV siehe Seite 158.

Wasserpflegemittel

VK

Unverbindliche
Preisempfehlung
in Euro inkl. MwSt.

Euro



Flüssig-Chemikalien (mit Original D&W-Etikett)

Art.-Nr.	Bezeichnung	Inhalt	VPE	Gef.
E D166300031	Chlor flüssig (1 kg=€ 1,83)	35 kg	1	3/7
E D166300032	pH-Minus flüssig (1 kg=€ 1,83)	35 kg	1	3/7

64,00
64,00

Auffangwanne für Dosiertechnik

Art.-Nr.	Bezeichnung	LxBxH	VPE
C PDW00002	Auffangwanne Farbe weiß zur sicheren Aufnahme von Säuren und Laugen. 4 Halterungen im Rand und Boden zur sicheren Aufnahme von Sauglanzen. Vorprägungen für 3 verschieden große Kanister (20,25 und 30l). Der Boden ist schräg, damit die Kanister optimal entleert werden können. Dies führt zu einer Kostensparnis, da kaum Rückstände in den Kanistern verbleiben.	46,5 x 46,5 x 27,4 cm	1

130,00



Alternativ-Produkte (mit Original D&W-Etikett)

Art.-Nr.	Bezeichnung	Inhalt	VPE	Gef.
E PDC00022	Nova Crystal Alpha (1 l = € 41,65)	3 l	1	1/3/7
E PDC00023	Nova Crystal Omega (1 l = € 35,65)	3 l	1	1/7
E D161100092	Nova Crystal Promotion Set (1 l = € 49,48)	2x 1 l	1	1/3/7
E D161100093	Nova Crystal Test Kit		1	
E D161100096	Metal Magic	1 l	4	3

124,95
106,95
98,95
213,00
35,00

Die Preise verstehen sich per Stück.

VPE = Verpackungseinheit für den Fachhandel

Gef. = Kennzeichnung gem. GefStoffV siehe Seite 158.

Wasserpflegemittel

VK

Unverbindliche
Preiseempfehlung
in Euro inkl. MwSt.



Bayrol-Produkte (mit Original-Etikett)

Die Bestseller aus dem Bayrol-Programm führen wir lagernd. Alle weiteren Bayrol-Produkte auf Anfrage!

Euro

Art.-Nr.	Bezeichnung	Inhalt	VPE	Gef.	
C D161100037	Reinigung: Calcinex Pool	1 l	6	-	15,95
C PDC00005	Desinfektion mit Aktivsauerstoff: Soft + Easy 30m ³ (12 Btl.) (1 kg = € 18,84)	5,04 kg	2	1/3/7	94,95
C PDC00021	Desinfektion mit Chlor: Chlorilong Power 5 Bloc (1 kg = € 9,72)	0,65 kg	16	1/3/7	14,95
C PDC00004	Multifunktions-Chlortablette 20g	1 kg	6	1/3/7	15,95
C PDC00018	Chlorilong Ultimate 7, mit Clorodor Control Kapsel (1 kg = € 15,79)	1 Dose (1,2 kg)	6	1/3/7	18,95
C PDC00019	Chlorilong Ultimate 7, mit Clorodor Control Kapsel (1 kg = € 12,49)	1 Dose (4,8 kg)	2	1/3/7	59,95
C D161200044	Flockung: Superflock Plus	1 kg (8 Kart.)	8	3	32,95
C D161200001	Überwinterung: Puripool	1 l	6	1/3/7	16,95
C D161100051	Wassertestgerät: Quick Test (50 Streifen)	1 Dose	12	-	12,95

New!

Flüssig-Chemikalien für Mess- und Regelgeräte (Original Bayrol-Produkte)

Art.-Nr.	Bezeichnung	Inhalt	VPE	
C PDC00017	Bayrochlor Liquid (1 l = € 2,56)	20 l	1/3	59,95
C D166300022	pH-Minus flüssig (1 kg = € 2,96)	25 kg	3	69,95
C D166300023	pH-Plus flüssig (1 kg = € 2,96)	25 kg	3	69,95
C PDC00020	Quickflock Automativ Plus (1 kg = € 3,50)	20 kg	1/7	69,95

New!

Die Preise verstehen sich per Stück.

VPE = Verpackungseinheit für den Fachhandel

Gef. = Kennzeichnung gem. GefStoffV siehe Seite 158.

Installationsmaterial

VK

Unverbindliche
Preisempfehlung
in Euro inkl. MwSt.


3 JAHRE
GARANTIE auf
Peraqua-Produkte

Qualitäts
Marken
produkte



Euro

Art.-Nr.	Bezeichnung		VPE
	Rohre, PVC grau, in Längen von 5 m *		
H D181100403	40 x 3,0 mm	per lfm.	5 lfm.
H D181100502	50 x 2,4 mm	per lfm.	5 lfm.
H D181100503	50 x 3,7 mm	per lfm.	5 lfm.
H D181100633	63 x 3,0 mm	per lfm.	5 lfm.
H D181100634	63 x 4,7 mm	per lfm.	5 lfm.
H D181100703	75 x 3,6 mm	per lfm.	5 lfm.
	Winkel 90°, beidseitig Klebmunne		
H D181500900	50 mm	PVC	40
H D181630900	63 mm	PVC	50
H D181750900	75 mm	PVC	10
	WINKEL 90° Klebmunne x Außengewinde		
H D181501151	50 mm x 1 1/2"	PVC	10
	Winkel 90°, verstärkt, Klebmunne x Innengewinde		
H D181501150	50 mm x 1 1/2"	PVC	10
H D181631200	63 mm x 2"	PVC	10
	Winkel 45°, beidseitig Klebmunne		
H D181501450	50 mm	PVC	40
H D181631450	63 mm	PVC	50
H D181750450	75 mm	PVC	10
	Reduzierwinkel, Klebmunne-Klebestutzen		
H D181500901	50x40/50, 90°	PVC	10
H D181630901	63x50/63, 90°	PVC	10
H D181500902	50x40/50, 45°	PVC	10
H D181630902	63x50/63, 45°	PVC	10
	Bogen 90°, beidseitig Klebmunne		
H D181502900	50 mm	PVC	5
H D181632900	63 mm	PVC	2
H D181752900	75 mm	PVC	10



Die Preise verstehen sich per Stück. VPE = Verpackungseinheit für den Fachhandel.
Natürlich können wir Ihnen aber auch weitere Fittings liefern! Bitte anfragen!

* Produktspezifischer Frachtkostenzuschlag bei Einzelversand € 15,00

Ihr
Fachhändler
erstellt Ihnen
gerne ein
individuelles
Angebot
für die
Verrohrung!

Installationsmaterial

3JAHRE
GARANTIE auf
Peraqua-Produkte

VK
Unverbindliche
Preisempfehlung
in Euro inkl. MwSt.



Art.-Nr.	Bezeichnung		VPE
H D181503900	T-Stück 90° , Klebemuffe egal 50 mm	PVC	30
H D181633900	63 mm	PVC	5
H D181753900	75 mm	PVC	5
H D181503450	T-Stück 45° , Klebemuffe egal 50 mm	PVC, grau	5
H D181630450	63 mm	PVC, grau	5
H D181753450	75 mm	PVC, grau	5
H D181505250	Reduktion, lang , Klebestutzen x Klebemuffe 50/40 mm x 25 mm	PVC	10
H D181635500	75/63 mm x 50 mm	PVC	10
H D181755630	90/75 mm x 63 mm	PVC	10
H D181320250	Reduktion, kurz , Klebestutzen x Klebemuffe 32 mm x 25 mm	PVC	10
H D181400320	40 mm x 32 mm	PVC	10
H D181500250	50 mm x 25 mm	PVC	10
H D181500400	50 mm x 40 mm	PVC	10
H D181630500	63 mm x 50 mm	PVC	10
H D181506150	Reduktion, kurz, Typ A Klebestutzen x Innengewinde 50/40 mm x 1 1/2"	PVC	10
H D181636200	63/50 mm x 2"	PVC	10
H D181256050	Reduktion, kurz, Typ B Klebestutzen x Innengewinde 25 mm x 1/2"	PVC	10
H D181326050	32 mm x 1/2"	PVC	10
H D181506050	50 mm x 1/2"	PVC	10
H D181500130	Verbindungs-muffe , beidseitig, Klebemuffe 50 mm	PVC	10
H D181630130	63 mm	PVC	10
H D181750130	75 mm	PVC	10
H D181504150	Übergangsnippel Klebestutzen x Außengewinde 50 mm x 1 1/2"	PVC	10
H D181634200	63 mm x 2"	PVC	10
H D181503150	Übergangsmuffe, verstärkt Klebemuffe x Innengewinde 50 mm x 1 1/2"	PVC	10
H D181633200	63 mm x 2"	PVC	10
H D181402140	Übergangs-Muffennippel Klebemuffe x Außengewinde 40/50 mm x 1 1/4"	PVC	10
H D181402150	40/50 mm x 1 1/2"	PVC	10
H D181752250	75/90 mm x 2 1/2"	PVC	5
H D181502150	50 mm x 1 1/2"	PVC	10
H D181502200	50 mm x 2"	PVC	10
H D181632200	75/63 mm x 2"	PVC	5

Die Preise verstehen sich per Stück. VPE = Verpackungseinheit für den Fachhandel.

Natürlich können wir Ihnen aber auch weitere Fittinge liefern! Bitte anfragen!

* Produktspezifischer Frachtkostenzuschlag bei Einzelversand € 15,00

Euro

Ihr
Fachhändler
erstellt Ihnen
gerne ein
individuelles
Angebot
für die
Verrohrung!

Installationsmaterial











3 JAHRE
GARANTIE auf
 Peraqua-Produkte

VK

Unverbindliche
 Preisempfehlung
 in Euro inkl. MwSt.

Euro

Ihr
 Fachhändler
 erstellt Ihnen
 gerne ein
 individuelles
 Angebot
 für die
 Verrohrung!

Art.-Nr.	Bezeichnung		VPE	
H D181200380	Reduktionsnippel , verstärkt Klebestutzen x Innengewinde	PVC	10	
H D181250050	20 mm x 3/8"	PVC	10	
H D181320075	25 mm x 1/2"	PVC	10	
	Verschraubung beidseitig, Klebemuffe			
H D181500140	50 mm	PVC	10	
H D181630140	63 mm	PVC	10	
	Verschraubung Klebemuffe x Außengewinde m. O-Ring			
H D181500141	50 mm x 1 1/2"	PVC	10	
H D181630141	63 mm x 2"	PVC	10	
	Verschraubung MS/PVC Klebemuffe x Innengewinde			
H D181700012	50 mm x 1 1/2"		10	
H D181700013	63 mm x 2"		15	
	Verschraubung MS/PVC Klebemuffe x Außengewinde			
H D181700011	50 mm x 1 1/2"		10	
H D181700014	63 mm x 2"		10	
	Absperrschieber , PVC 2 x Klebemuffe und Verschraubung			
H D181150500	50 mm	PVC		
	Absperrschieber , PVC Außengewinde x Innengewinde			
H D181150150	1 1/2" x 1 1/2"	PVC		
	2-Wege-Kugelhahn , beidseitig Klebemuffe mit 2 Verschraubungen			
H D181500106	50 mm, Typ S6	PVC		
H D181630106	63 mm, Typ S6	PVC		
H D181750100	75 mm, Typ S6	PVC		
	2-Wege-Kugelhahn , beidseitig mit Schlauchanschluss			
H D181380200	32/38 mm	PVC		
	3-Wege-Kugelhahn 3-seitig Klebemuffe mit 3 Verschraubungen, Typ S4			
H D181400600	40 mm	PVC		
H D181500600	50 mm	PVC		
H D181630600	63 mm	PVC		

Die Preise verstehen sich per Stück.

VPE = Verpackungseinheit für den Fachhandel

Natürlich können wir Ihnen aber auch weitere Fittings liefern! Bitte anfragen!

Installationsmaterial

3JAHRE
GARANTIE auf
Peraqua-Produkte

VK
Unverbindliche
Preisempfehlung
in Euro inkl. MwSt.

Art.-Nr.	Bezeichnung	
H D199181018	Ersatzteile f. Kugelhähne O-Ring-Dichtung f. 40 mm	
H D199181011	O-Ring-Dichtung f. 50 mm	
H D199181019	O-Ring-Dichtung f. 63 mm	
H D199181041	O-Ring-Dichtung f. 75 mm	
H D199181023	Klebemuffe f. 50 mm	
H D199181029	Klebemuffe f. 63 mm	
H D199181045	Klebemuffe f. 75 mm	
	Rückschlagventil , Dichtung EPDM beidseitig Klebemuffen, federbelastet, V4A, Typ S6	
H D181400126	40 mm	PVC
H D181500126	50 mm	PVC
H D181630126	63 mm	PVC
	Anbohrschellen für Rohr	
H D181700020	50 mm x 1/2" IG PP	PP
H D181700023	63 mm x 3/4" IG PP	PP
H D181700024	63 mm x 1/2" IG PP	PP
	Klarsichtstrecke mit Klebemuffe	
H D181500040	50 mm Ø	
H D181630040	63 mm Ø	
	Fittinge/Rohr , schwarz für Solaranlagen	
H D145100085	PVC-Rohr, schwarz, 50x2,4 mm, per lfm. *	PVC
H D145100082	PVC-Winkel, schwarz, 50 mm, 90°	PVC
H D145100091	PVC-Winkel, schwarz, 50 mm, 45°	PVC
H D181800001	PVC-Winkel, schwarz, 50 mm x 1 1/2" AG, 90°	PVC
H D145100088	PVC-Reduzier-Winkel 90°, 50x50/40 mm	PVC
H D145100092	PVC-Kappe, schwarz, 50 mm	PVC
H D145100083	T-Stück, schwarz, 50 mm, 90°	PVC
H D145100081	Verbindungs- und Adaptermuffe schwarz, 50 mm	PVC
	Fittinge/Rohr für Überlaufsammlerbehälter	
H D181652090	Muffe 110 mm **	
H D181650191	Winkel 90°, 110 mm Klebemuffe **	
H D181606290	Flachdichtung 110 mm	
H D199020035	Sk-Schraube M 16x120 mm, A2	
H D199020036	SK-Mutter M 16, A2 (pro Flanschverbindung werden je 8 Stck. Schrauben und Muttern benötigt.)	
	Doppelschlauchtülle für Schwimmschlauch	
D D154100043	32 mm x 32 mm	
D D154100044	32 mm x 38 mm	
D D154100042	38 mm x 38 mm	
	Druckschlauchtülle Klebestutzen x Schlauchtülle	
H D181400400	40 mm x 40 mm	PVC
H D181700010	50 mm x 40 mm	ABS



Euro

Ihr
Fachhändler
erstellt Ihnen
gerne ein
individuelles
Angebot
für die
Verrohrung!

Die Preise verstehen sich per Stück.

* Produktspezifischer Frachtkostenzuschlag bei Einzelversand € 15,00

** solange Vorrat reicht

Installationsmaterial

3 JAHRE
GARANTIE auf
 Peraqua-Produkte

VK

Unverbindliche
 Preisempfehlung
 in Euro inkl. MwSt.

Euro

Ihr
 Fachhändler
 erstellt Ihnen
 gerne ein
 individuelles
 Angebot
 für die
 Verrohrung!

Art.-Nr.	Bezeichnung	
H D181150400	Druckschlauchtülle Außengewinde x Schlauchtülle 1 1/2" x 40 mm	ABS
H D181150405	1 1/2" x 39/32 mm	ABS
H D181150401	Druckschlauchtülle Außengewinde x Schlauchtülle transparent, m. O-Ring 1 1/2" x 40 mm	
H D181500120	Verschlusskappe Klebemuffe 50 mm	PVC
H D181630120	63 mm	PVC
H D181750120	75 mm	PVC
H D181100120	Verschlusskappe Innengewinde 1"	PVC
H D181150120	1 1/2"	PVC
H D181200120	2"	PVC
H D181375100	Verschlussstopfen Außengewinde 3/8"	PVC
H D181050100	1/2"	PVC
H D181075100	3/4"	PVC
H D181100100	1"	PVC
H D181150100	1 1/2"	PVC
H D181201100	2"	PVC
H D199310021	Rohrstück mit Nut 50 mm Ø x 75 mm lang	
H D181150402	Schlauchtülle transparent Klebemuffe x AG, 50 x 1 1/2"	
H D181150403	Schlauchtülle weiß Schlauchtülle x Klebemuffe 32/38 x 50 mm Ø	
H D181500150	Rohrklemmen zur Wandbefestigung für Rohr 50 mm Ø	
H D181630150	für Rohr 63 mm Ø	
H D181750150	für Rohr 75 mm Ø	
H D181170380	Schlauchklemmen Ganz-Edelstahl 18 - 38 mm	
H D181270510	27 - 51 mm	
H D181460700	46 - 70 mm	



Art.-Nr.	Bezeichnung	VPE	Gef.
G D181210125	Tangit-Reiniger Dose 125 ml	20	3/4
G D181210100	Dose 1 l	1	3/4
G D181200125	Tangit-Kleber für Hart-PVC-Rohre Tube 125 g	12	3/4
G D181200275	Dose 250 g mit Pinsel	12	3/4
G D181200100	Dose 1000 g	1	3/4
B D181200500	Kleber für Flex-Schläuche 500 g, mit Pinsel		3/5
G D181220055	Klebstoff u. Dichtungsbund Kleber für PVC-Folie, 38 gr	1	3/4
G D181230100	Dichtungsbund, Rolle 12 m	10	

Die Preise verstehen
 sich per Stück.

**VPE = Verpackungseinheit
 für den Fachhandel**

Gef. = Kennzeichnung gem.
 GefStoffV siehe Seite 158.

Installationsmaterial


Installationsmaterial

3 JAHRE
GARANTIE auf
Peraqua-Produkte

VK

Unverbindliche
Preiseempfehlung
in Euro inkl. MwSt.

Die schnelle und einfache Art zur Verrohrung von Schwimmbecken! Flexschlauch einfach in Klemmfittings klemmen - und Fertig! Achtung: beim Verkleben von Flexschläuchen unbedingt speziell dafür vorgesehenen Kleber verwenden!



Art.-Nr.	Bezeichnung	VPE	Gef.
	Flex Fit für PVC/PE		
H PDV00027	Chlorbeständiger Flexschlauch weiß , klebbar, Bund zu 25 lfm.	1	
H PDV00028	50 mm Ø A, per Bund 63 mm Ø A, per Bund		
B D181200500	Kleber für Flex-Schläuche 500 g, mit Pinsel	1	3/5
H D181550550	PVC-Übergangsverschraubung Ø 50 Klemm x Ø 50 Klebestutzen	1	
H D181663550	PVC-Übergangsverschraubung Ø 63 Klemm x Ø 63 Klebestutzen	1	
H D181550650	PVC-Übergangsverschraubung Ø 50 Klemm x Ø 50 Klebemuffe	1	
H D181663650	PVC-Übergangsverschraubung Ø 63 Klemm x Ø 63 Klebemuffe	1	
H D181551050	PVC-Doppelverschraubung Ø 50 Klemm x Ø 50 Klemm	1	
H D181663655	PVC-Doppelverschraubung Ø 63 Klemm x Ø 63 Klemm	1	
H D181550750	PVC-Übergangsverschraubung Ø 50 Klemm x 1 1/2" AG mit O-Ring	1	
H D181550700	PVC-Übergangsverschraubung Ø 50 Klemm x 2" AG mit O-Ring	1	
H D181551250	PVC-Übergangsverschraubung Ø 50 Klemm x 1 1/2" IG	1	
H D181550850	PVC-Übergangswinkel 90° Ø 50 Klebemuffe x Ø 50 Klemm	1	
H D181550860	PVC-Übergangswinkel 45° Ø 50 Klemm x Ø 50 Klebemuffe	1	
H D181550900	PVC-Übergangswinkel 90° Ø 50 Klemm x 1 1/2" AG	1	
H D181550950	PVC-Winkel 90° Ø 50 Klemm x Ø 50 Klemm	1	
H D181550855	PVC-Winkel 90° Ø 50 Klemm x 1 1/2" IG	1	
H D181663855	PVC-Winkel 90° Ø 63 Klemm x 2" IG	1	
H D181550350	PVC-Übergangs T-Stück 90° Ø 50 Klebemuffe x Ø 50 Klemm x Ø 50 Klebemuffe	1	
H D181550450	PVC-T-Stück 90° Ø 50 Klemm x Ø 50 Klemm x Ø 50 Klemm	1	
H D181663450	PVC-T-Stück 90° Ø 63 Klemm x Ø 63 Klemm x Ø 63 Klemm	1	
H D181550200	PVC-2-Wege-Kugelhahn Ø 50 Klemm x Ø 50 Klemm	1	
H D181663200	PVC-2-Wege-Kugelhahn Ø 63 Klemm x Ø 63 Klemm	1	
H D181550100	Montageschlüssel f. Klemmfittings Ø 50	1	
H D181663100	Montageschlüssel f. Klemmfittings Ø 63	1	

10 JAHRE
GARANTIE

Euro

Auf Anfrage

Ihr
Fachhändler
erstellt Ihnen
gerne ein
individuelles
Angebot
für die
Verrohrung!

Die Preise verstehen sich per Stück. VPE = Verpackungseinheit für den Fachhandel

Gef. = Kennzeichnung gem. GefStoffV siehe Seite 158.

* Beachten Sie die Gewährleistungshinweise. Sollten diese Ihnen nicht vorliegen, bitte anfordern.

Gebotszeichen / Gefahrguthinweise

VK

Unverbindliche
Preisempfehlung
in Euro inkl. MwSt.

Euro

11,90

11,90

11,90


Gebotszeichen

Art.-Nr.	Größe	
D PDR00114	Gebotszeichen „Kinder im Wasser und der Wasserumgebung stets beaufsichtigen“, Folie, selbstklebend, Ø 400 mm, nach ISO 20712-1	per Stück
D PDR00115	Verbotszeichen „Kopfsprung verboten“, Folie, selbstklebend, Ø 400 mm, nach ISO 20712-1	per Stück
D PDR00116	Gebotszeichen „Rettungsweste benutzen“, Folie, selbstklebend, Ø 400 mm, nach ISO 20712-1	per Stück



Transportschaden

soll nicht Ihr Schaden sein.



Wie Sie sich im Schadensfall richtig verhalten:

1

Sprechen Sie mit uns bevor Sie defekte Teile an uns zurücksenden – zuerst Schadensaufnahme durchführen lassen.

2

Bei Reklamationen von defekten oder fehlenden Teilen immer eine Kopie mit Vermerk des Schadens an uns senden.

3

Beachten Sie unbedingt die unten aufgeführten Meldefristen!

Transport durch Spedition / Paketdienst / Postdienst	
<p>Paket oder Palette eingedrückt? Palette schief ? Wickelfolie beschädigt? Transportschaden sichtbar?</p> <p>Wenn ja, bitte unbedingt vom Fahrer des Anlieferfahrzeuges auf dem Frachtbrief bzw. Lieferschein mit der Unterschrift des Fahrers und dem Kennzeichen des Fahrzeuges bestätigen lassen! Auch wenn die Verpackung keine Schäden aufweist, kontrollieren Sie sofort den Inhalt! Erstellen Sie sofort Bilder des Schadens und einen detaillierten Schadensbericht!</p> <p>ACHTUNG WICHTIG !!! Der Fahrer des Anlieferfahrzeuges muss den Schaden auf dem Anlieferdokument (Lieferschein oder Frachtbrief) mit seiner Unterschrift und dem Kennzeichen des Fahrzeuges bestätigen!</p> <p>SONST IST KEINE ORDNUNGSGEMÄSSE SCHADENSREGULIERUNG MÖGLICH!!</p>	<p>Verpackung beschädigt</p> <p>> Meldefrist sofort</p>
<p>Wenn der Schaden erst bei der Kontrolle des Inhaltes bemerkt wird, informieren Sie uns sofort! Erstellen Sie sofort Bilder des Schadens und einen detaillierten Schadensbericht!</p> <p>ACHTUNG! Bei zerbrechlichen Gütern, Ware annehmen und im Beisein des Fahrers öffnen, bei Beschädigung auf dem Abliefernachweis vermerken „Ware beschädigt entgegengenommen!“ und durch den Fahrer bestätigen lassen!</p>	<p>Verpackung in Ordnung, aber Inhalt beschädigt</p> <p>> Meldefrist sofort</p>

Wie Sie sich bei Fehlmengen richtig verhalten:

1. Anzahl / Art der Packstücke prüfen – Fahrer muß warten, bis Sie gezählt haben.
2. Fehlende Packstücke vom Anlieferer auf Frachtpapieren vermerken lassen.
(Achtung: Bei „reiner Quittung“ keine Ansprüche an Transportversicherung – Ersatzlieferung von uns nur gegen Berechnung möglich).

Kostenlose Ersatzlieferungen können nur bei ordnungsgemäßem Schadensvermerk durchgeführt werden!

Wir arbeiten ausschließlich auf der Grundlage der Allgemeinen deutschen Spediteurbedingungen (ADSp) und des HGB (Jeweils neuste Fassung!)

Ausgezeichnet!

Damit Sie sich länger sicher fühlen haben wir ein Qualitäts-siegel eingeführt, das ausgewählte Produkte unseres Hauses auszeichnet und die Garantieleistung für Sie um ein Jahr auf drei Jahre verlängert, denn D&W-Pool Entwicklungen stehen neben innovativem Design und einfacher Handhabung immer für beste Verarbeitung.

Die Garantie tritt mit Ihrer Registrierung in Kraft.

D&W-Pool ist die Poolmarke von Zodiac Pool Deutschland GmbH

www.duw-pool.de · www.zodiac-pool-deutschland.de

Bauhofstraße 18D · D-63762 Grobostheim · Tel.: +49 (0)6026 9795-0 · Fax: +49 (0)6026 9795-190

Ihr D&W-Pool-Fachhändler berät Sie gerne.

